



МІНІСТЕРСТВО ОСВІТИ І НАУКИ УКРАЇНИ
Навчально-реабілітаційний заклад вищої освіти
«Кам'янець-Подільський державний інститут»



ІНСТРУКТИВНО-МЕТОДИЧНЕ ЗАНЯТТЯ



Тема: «Мінна безпека: попередження ризиків від вибухонебезпечних предметів (ВНП) та порядок дії населення у разі виявлення підозрілого об'єкта».

**Керівник: Складанівський О. Л., викладач,
фахівець (провідний) з питань цивільного
захисту**

Кам'янець-Подільський, 2026

МЕТА:

- довести загальну інформацію про небезпеку, що несуть в собі міни і вибухонебезпечні предмети для життя і здоров'я людини;
- розглянути основні правила поведінки людини під час виявлення міни або іншого вибухонебезпечного предмета (ВНП);
- вивчити основні правила безпечної поведінки у надзвичайних ситуаціях.

ПИТАННЯ:

1. Загальна інформація про міни і вибухонебезпечні предмети (ВНП).
2. Правила поведінки під час виявлення міни або іншого вибухонебезпечного предмета (ВНП).
3. Правила безпечної поведінки у надзвичайних ситуаціях.

1. Загальні інформація про міни і вибухонебезпечні предмети.

За статистикою світової мінної небезпеки:

71 – держава світу замінована з часів II світової війни;

60 мільйонів мін - встановлено у всьому світі;

230-245 мільйонів мін – знаходяться на складах більше 100 держав світу.

Найбільш замінована територія держав:

Ангола, Афганістан, Камбоджа, Мозамбік, Хорватія, Сомалі, Лаос, Боснія і Герцеговина та Україна.

1100 років – необхідно буде на вилучення і знищення (знешкодження) встановлених мін та вибухонебезпечних предметів;

33 мільярдів дол. США – необхідно виділити на проведення операцій з розмінування у світі;



30 жертв – калічаться або вмирає щодня;

800 жертв – помирає щомісяця;

від 900 до 1200 жертв – калічаться щомісяця;

75% - калічаться діти та жінки.

1. Загальні інформація про міни і вибухонебезпечні предмети.



**Увага! На місцевості
можуть знаходитися
залишки боєприпасів
після ведення бойових дій**



1. Загальні інформація про міни і вибухонебезпечні предмети.



Увага! Діти завжди повинні бути під наглядом дорослих



Світова мінна небезпека


За статистикою, внаслідок різноманітних війн та воєнних конфліктів на території більш ніж **70 країн світу** знаходиться біля **60 мільйонів мін** та вибухонебезпечних предметів, в тому числі і на Україні. Кожен рік від них гине та калічиться приблизно **26 000 людей**, **80%** з яких – цивільне населення, головним чином це жінки та діти, приблизно **250 000** людей є непрацездатними в результаті підризу на мінах і ВВП. Тому питанню вміння поводитись на території забрудненій вибухонебезпечними предметами надають значну увагу як цивільні так і військові структури, які діють в пост конфліктних державах.



Мінна небезпека в Україні

Після повномасштабного вторгнення Росії в Україну 24 лютого 2022 року проблема мін і вибухонебезпечних залишків війни набула особливої гостроти. За попередніми даними, очищення від вибухонебезпечних залишків потребують **близько 80 тисяч** квадратних кілометрів території України.

Підрозділи Збройних Сил України, Державної служби з надзвичайних ситуацій та інших структур, щоденно ризикуючи життям, здійснюють операції з розмінування звільнених територій. З 20 лютого 2024 року підрозділами ДСНС знешкоджено **понад 168 тисяч** вибухонебезпечних предметів, у тому числі, **близько 4,5 тисяч** авіаційних бомб. Загалом обстежено і очищено **близько 31,6 тисяч гектарів** території нашої держави.



1. Загальна інформація про міни і вибухонебезпечні предмети.

Висновки:

1. На даний час територія України дуже забруднена мінами та іншими вибухонебезпечними предметами, що залишаються в ґрунті під час війни між російською федерацією та Україною.

2. Цивільному населенню суворо заборонено збирати, зберігати, розрізати, спалювати знайдені боєприпаси, міни чи інші вибухонебезпечні предмети. Завжди необхідно пам'ятати, що роботи з розмінування, знешкодження чи знищення боєприпасів можуть виконувати лише підготовлені спеціалісти з розмінування.

3. Пам'ятаймо, що згідно ч. 1 ст. 263 Кримінального кодексу України носіння, зберігання, придбання, передача чи збут вогнепальної зброї (крім гладкоствольної мисливської), бойових припасів, вибухових речовин або вибухових пристроїв без передбаченого законом дозволу караються позбавленням волі на строк від **трьох до семи років**.



2. Правила поведінки під час виявлення міни або іншого вибухонебезпечного предмета (ВНП).

Військові терміни та визначення:

Міна (від фр. mine - рудник, шахта, підкоп) - у військовій справі - вид боєприпасів, що застосовуються для влаштування наземних або морських загороджень, а також для стрільби з мінометів і гладкоствольних безвідкатних гармат.

Вибухонебезпечний предмет (ВНП) - слід розуміти будь-які пристрої, засоби, підозрілі предмети, що здатні за певних умов вибухати.

До вибухонебезпечних предметів належать:

- **вибухові речовини** - хімічні з'єднання або суміші, здатні під впливом певних зовнішніх дій (нагрівання, удар, тертя, вибух іншого вибухового пристрою) до швидкого хімічного перетворення, що само розповсюджується, з виділенням великої кількості енергії і утворенням газів.

ПМН-2



ОЗМ-72



МОН-50



ТМ-62



82мм мінометна міна



До вибухонебезпечних предметів належать:

- **боєприпаси** - вироби військової техніки одноразового вживання, призначені для враження живої сили супротивника. До боєприпасів належать:

- бойові частини ракет;
- авіаційні бомби;
- артилерійські боєприпаси (снаряди, міни);
- інженерні боєприпаси (протитанкові і протипіхотні міни);
- ручні гранати;
- стрілецькі боєприпаси (набої до пістолетів, карабінів, автоматів тощо);

ПТРК 9К-11
«Малютка»



ФАБ-500



122 мм снаряд



РГД-5; Ф-1




До вибухонебезпечних предметів належать:

- піротехнічні засоби:

- патрони (сигнальні, освітлювальні, імітаційні, спеціальні);
- вибухові пакети;
- петарди;



**Патрони до стрілецької
(вогнепальної) зброї**



Вибухові пакети



Петарди

До вибухонебезпечних предметів належать:

- ракети (освітлювальні, сигнальні);

- гранати;
- димові шашки.



**Ракети (патрони)
освітлювальні зеленого і
червоного диму**



РДГ-2



ДМ-11

До вибухонебезпечних предметів належать:

- саморобні вибухові пристрої:

- пристрої, в яких застосований хоча б один елемент конструкції саморобного виготовлення;
- саморобні міні-пастки;
- міні-сюрпризи, що імітують предмети домашнього побуту, дитячі іграшки або речі, що привертають увагу.



СВП (тротилова шашка, електронний мінний підрильник (МВЕ-72), мобільний телефон)



Саморобні міні-пастки



Замасковані міні-сюрпризи

Наслідки підриву автомобільної і бронетанкової техніки на мінах і вибухонебезпечних предметах



МІННА БЕЗПЕКА

Жінки та діти сама уразлива категорія населення від мін та інших вибухонебезпечних предметів



Courtesy Photo

МІННА БЕЗПЕКА

У разі знаходження вибухонебезпечного пристрою **ЗАБОРОНЕНО:**

- наближатися до предмета;
 - пересувати його або брати до рук;
 - розряджати, кидати, вдаряти по ньому;
 - розпалювати поряд багаття або кидати до нього предмет;
 - приносити предмет додому, у табір, до інституту (фахового коледжу).
- Необхідно негайно повідомити поліцію або дорослих про знахідку!



САПЕРИ УКРАЇНИ ПОПЕРЕДЖАЮТЬ!

МІНИ та ВВП – НЕБЕЗПЕЧНІ для вашого життя!

Три золотих правила безпеки:

-  **НЕ ЧІПАЙ!**
-  **НЕ ПІДХОДЬ!**
-  **ПОВІДОМ СЛУЖБУ ПОРЯТУНКУ за номером – 101**



Під час прогулянок та подорожей необхідно бути обачним і дотримуватися правил:



- 1) ретельно вибирати місце для багаття, - на достатній відстані від траншей і окопів, що залишилися після військових дій;
- 2) перед розведенням багаття в радіусі п'яти метрів перевірити ґрунт на наявність вибухонебезпечних предметів щупом (або обережно зняти лопатою верхній шар ґрунту, перекопати землю на глибину 40-50 см);

Під час прогулянок та подорожей необхідно бути обачним і дотримуватися правил:



**ОБЕРЕЖНО
ВИБУХОНЕБЕЗПЕЧНІ
ПРЕДМЕТИ!**



Протитанкова міна Авіаційні бомби Артилерійський снаряд Ручна граната

ПРИ ВИЯВЛЕННІ ВИБУХОНЕБЕЗПЕЧНИХ ПРЕДМЕТІВ

ЗАБОРОНЕНО:

- КИДАТИ У ВОГНИЩЕ НАГРІВАТИ, НАКРИВАТИ ВИБУХОНЕБЕЗПЕЧНІ ПРЕДМЕТИ
- ВДЯРЯТИ ПО НИХ, РОЗБИРАТИ ЇХ
- ПЕРЕНЕСИТИ АБО ПЕРЕКОЧУВАТИ ЇХ
- ТОРКАТИСЯ, БРАТИ ЇХ У РУКИ
- ДОПУСКАТИ СКУПЧЕННЯ ЛЮДЕЙ БІЛЯ ВВП



3) розпалювати вогнище на місцях старих багать не завжди безпечно, адже там можуть виявитися підкинуті військові «трофеї» або такі, що не вибухнули;

4) у жодному випадку не підходити до знайдених багать, що горять (особливо вночі). В цьому багатті може виявитися предмет, що може вибухнути.

Зразки протипіхотних мін натискувальної дії (фугасні)



GORAZDE

(Екс-Югославія)



R2M1

(Півд. Афр. Рес.)



PMA-1

(Екс-Югославія)



TYPE 72

(Китай)



PMH

(Екс-СРСР)



PMA -3

(Екс-Югославія)



M1 AP DV59

(Франція)



M 59

(Франція)



VS - 50

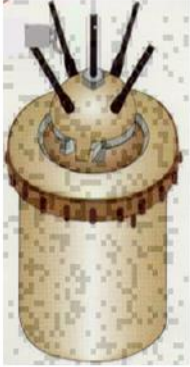
(Італія)



PPM - 2

(Німеччина)

Зразки протипіхотних осколкових мін, що вистрибують



V-69 (R_y-25 m)
(Італія)



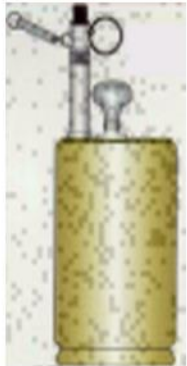
PRB966 (R_y-10 m)
Екс-Югославія



M16A1 (R_y-15 m)
(США)



**Підрильник міни
електронний МВЗ -72**



O3M-72 (R_y-25 m)
(Екс – СРСР)



P40 (R_y-15 m)
(Італія)



O3M-4 (R_y-20 m)
(Екс – СРСР)



P3Mk2 (R_y-20 m)
(Пакістан)

**O3M-160
(R_y-40 m)**
(Екс – СРСР)

Зразки протипіхотних осколкових мін кругового ураження



PMR – 3N
(R_y-10-15 m)
(Екс - Югославія)



PMR – 4
(R_y-10 m)
(Екс - Югославія)



TYPE 58S
(R_y-10 m)
(Китай)



P 40 (Yellow)
(R_y-10 m)
(Італія)



PMR - 1
(R_y-10 m)
(Екс-Югославія)



ПОМЗ– 2
(R_y-10 m)
(Екс - СРСР)



PPMD
“CARLINKA”
(R_y-10 m)
(Екс-Югославія)



TYPE 59
(R_y-10 m)
(Китай)



VAR 100 SP
(R_y-25 m)
(Італія)



BM 85
(R_y-25 m)
(Італія)

Зразки протипіхотних мін направленої дії



MOH- 200
(R_{cy}-200 m)
(Екс-СРСР)



MOH- 90
(R_{cy}-90 m)
(Екс-СРСР)



SHRAPNEL №2
(R_{cy}-50 m)
(Екс-Югославія)



TYPE 66
(R_{cy}-50 m)
(Китай)




TRUPPMINA 12
(R_{cy}-30-50 m)
(Швеція)



MI AP EFDR F1
(R_{cy}-50 m)
(Франція)



U 1
(R_{cy}-25-50 m)
(Егіпет)



Claymore Mini MS 803
(R_{cy}-15-30 m)
(Півд. Афр. Респ.)



UNKNOWN
(R_{cy}-50-100 m)
(Півд. Афр. Респ.)



MDH - 10
(R_{cy}-50-100 m)
(В'єтнам)

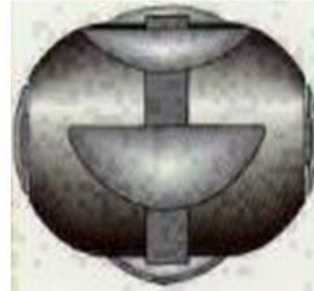
Зразки боєприпасів систем дистанційного мінування



BLU – 77
(R_y-50-80 m)
(США)



SHO –AB –0,5
(R_y-50-80 m)
(Екс-СРСР)



AO –2,5 RT
(R_y-50-80 m)
(Екс-СРСР)



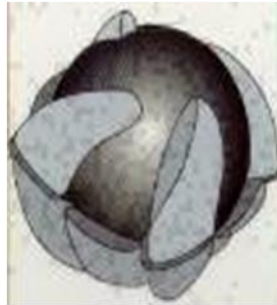
BLU – 61
(R_y-50-80 m)
(США)



BLU – 97
(R_y-50-80 m)
(США)



M – 42
(R_y-50-80 m)
(Бельгія)



BLU – 63
(R_y-50-80 m)
(США)



MK118-ROCKEYE
(R_y-50-80 m)
(Великобританія)



РТАВ-2,5КО
(R_y-50-80 m)
(Екс-Югославія)



ПТМ-3
(R_y-50-80 m)
(Екс - СРСР)

Зразки протитанкових мін



TMA-5
(R_y-100-200 m)
(Екс-Югославія)



MK 7
(R_y-100-200 m)
(Великобританія)



TMA-1
(R_y-100-200 m)
(Екс-Югославія)



TM-46
(R_y-100-200 m)
(Екс-СРСР)



TC-6,1
(R_y-100-200 m)
(Італія)



TYPE 72
(R_y-100-200 m)
(Китай)



PT-MI-II
(R_y-100-200 m)
(Чехія)



TMA-3
(R_y-100-200 m)
(Екс-Югославія)



TM-57
(R_y-100-200 m)
(Екс-СРСР)



M-15
(R_y-100-200 m)
(США)

МІННА БЕЗПЕКА

Слід пам'ятати, що розмінуванням, знешкодженням або знищенням вибухонебезпечних предметів займаються тільки підготовлені фахівці – сапери (спеціалісти з розмінування), допущені до цього виду робіт.




Однією з серйозних загроз сучасного суспільства є тероризм. Майже щоденно здійснюються терористичні акти, унаслідок яких гинуть люди.



Більшість терористичних актів здійснюються з використанням вибухових пристроїв. Нерідко це саморобні, нестандартні пристрої, що їх складно виявити, знешкодити або ліквідувати.



Увага! бездоглядні предмети в транспорті, кінотеатрі, магазині, на вокзалі тощо вимагають особливої уваги.




ТСН ЗАМІНОВАНЕ МЕТРО

БРАКАД У СТОЛИЦІ ЗАКРИВАЛИ СТАНЦІЮ МЕТРО "ВОКЗАЛЬНА" ЧЕРЕЗ ПІДОЗРІЛУ ВАЛІЗУ. НА МІСЦІ ПРАЦЮВАЛИ ВИБУХОТЕХНІКИ ТА КІНОЛОГИ. ПІДРИВНОЇ РЕЧОВИНИ У ВАЛІЗІ НЕ ЗНАЙШЛИ

КІЇВ

Увага! Ознаки, що дозволяють припустити, що маємо справу з вибуховим пристроєм. Слід звертати увагу на:

- припаркований біля будівлі автомобіль, власник якого невідомий або державні номери якого не знайомі мешканцям, а також коли автомобіль давно непорушно припаркований;
- наявність у знайденому механізмі антени або приєднаних до нього дротів;
- звуки, що лунають від предмета (цокання годинника, сигнали через певний проміжок часу), мигтіння індикаторної лампочки;



Увага! Ознаки, що дозволяють припустити, що маємо справу з вибуховим пристроєм. Слід звертати увагу на:

- наявність джерел живлення на механізмі або поряд з ним (батарейки, акумулятори тощо);
- наявність розтяжки дротів або дротів, що тягнуться від механізму на велику відстань.

Увага! Якщо знайдений предмет видається підозрілим, потрібно повідомити про нього працівників поліції чи ДСНС.



102
Україна

Увага! НОМЕРИ ЕКСТРЕНИХ СЛУЖБ:

ЗАПАМ'ЯТАЙ

номери телефонів служб порятунку

101 Пожежно-рятувальна служба

102 Поліція

103 Швидка медична допомога

104 Аварійна газова служба

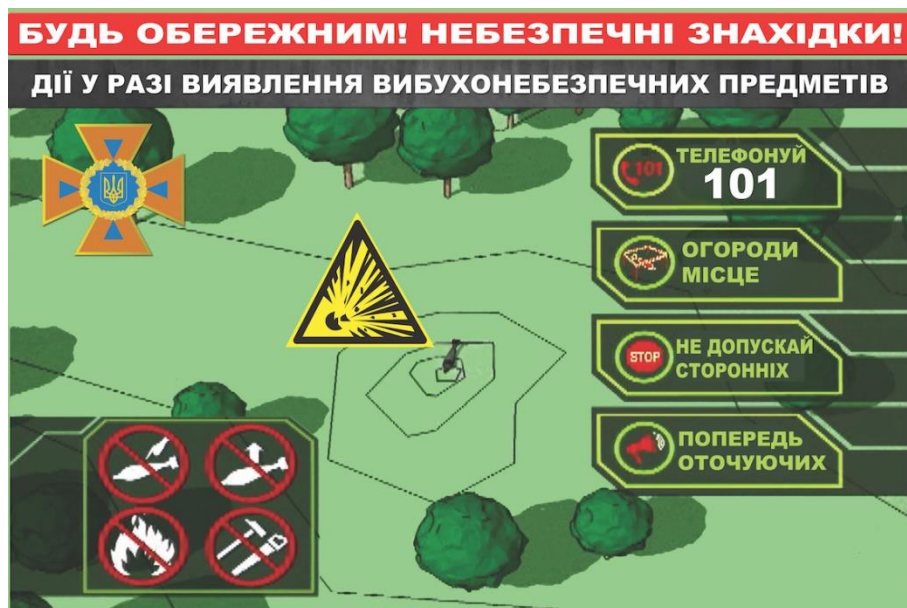
Дзвінки з телефонів-автоматів, стаціонарних та мобільних телефонів **БЕЗКОШТОВНІ!**



Відділ охорони праці, техніки безпеки та цивільного захисту
Розроблено за згодою Д-01-17 Відділ безпеки, Чернівці 2008
Завантажено за Д-01-17
Розробник: Інститут «Технічний захист України»
Державний науково-технічний центр цивільного захисту та безпеки життєдіяльності

У разі знаходженні вибухонебезпечного пристрою:

- 1) негайно повідомити чергові служби органів внутрішніх справ, цивільного захисту;
- 2) не підходити до предмета, не торкатися і не пересувати його, не допускати до знахідки інших людей;
- 3) припинити всі види робіт в районі виявлення вибухонебезпечного предмета;



У разі знаходженні вибухонебезпечного пристрою:

- 4) не користуватися засобами радіозв'язку, мобільними телефонами (вони можуть спровокувати вибух);
- 5) дочекатися прибуття фахівців;
- 6) вказати місце знахідки та повідомити час її виявлення.

Обережно, вибухонебезпечно

НЕ бери у руки знайдений підозрілий предмет, схожий на вибухонебезпечний

НЕ кидай небезпечний предмет у вогнище та не розводь поруч вогонь

НЕ дозволяй чіпати дітям покинуті іграшки, вони можуть бути заміновані

НЕ перенось самостіно вибухівку з місця знаходження

НЕ розпилюй та не розбирай знайдений підозрілий предмет

НЕ допускай скупчення людей поруч з небезпечною знахідкою

Вибийте!

Вибухонебезпечні предмети

Що кожного на нього предмета необхідно:

- це знаходження ВВП
- увальні знаки або огорожу навколо ВВП
- о небезпечну знахідку місцеві органи влади

категорично забороняється:

- ити по ним удари, робити спроби розібрати ВВП
- очувати з місця на місце
- що розводити над ними полум'я
- як металобрухт

повідомлення фахівці ДСНС знешкодять небезпечний предмет. та утримуйте інших від порушень правил поведінки при знаходженні небезпечних предметів.

Управління ДСНС України у Львівській області

У випадку, коли в будинку знайдено вибуховий пристрій та здійснюється евакуація:

- під час евакуації слідуйте маршрутом, вказаним органами, що проводять евакуацію;
- не намагайтеся скоротити шлях, тому що деякі райони або зони можуть бути закриті для пересування;
- тримайтеся подалі від обірваних ліній енергопостачання.



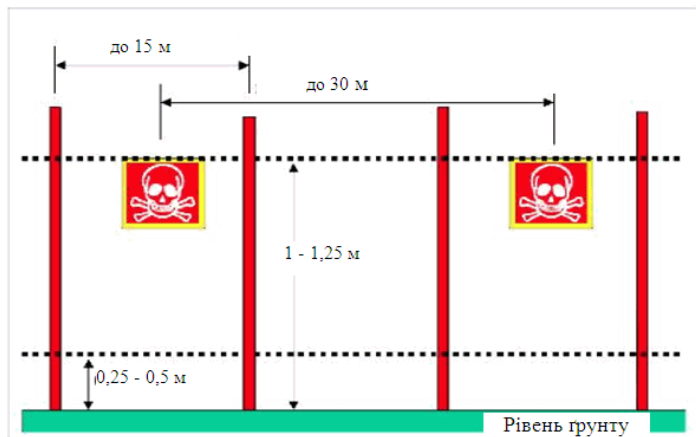
Якщо будинок (квартира) опинилися поблизу епіцентру вибуху:

- обережно обійдіть всі приміщення, щоб перевірити чи немає витоків води, газу, спалахів тощо. У темряві в жодному випадку не запалюйте сірника або свічки - користуйтеся ліхтариком;
- негайно вимкніть всі електроприлади, перекрийте газ, воду;
- з безпечного місця зателефонуйте рідним та близьким і стисло повідомте про своє місцезнаходження, самопочуття;
- перевірте, чи потребують допомоги сусіди.



Короткі висновки щодо Правил поведінки під час виявлення міни або іншого вибухонебезпечного предмета (ВНП):

- не слід робити самостійно жодних маніпуляцій із знахідками або підозрілими предметами, що можуть виявитися вибуховими пристроями;
- виявивши річ без господаря, треба звернутися до працівника поліції або іншого посадовця;
- не можна торкатися знахідки;
- не користуйтеся мобільним та радіозв'язком поблизу підозрілої знахідки.



3. Правила безпечної поведінки у надзвичайних ситуаціях.

3.1. У разі загрози ураження стрілецькою зброєю:

- закрити штори або жалюзі, заклеїти вікна паперовими стрічками для зниження ураження фрагментами скла;
- вимкнути світло, закрити вікна та двері;
- зайняти місце на підлозі в приміщенні, що не має вікон на вулицю (ванна кімната, передпокій);
- інформувати різними засобами про небезпеку близьких чи знайомих.




3.2. У разі загрози чи ведення бойових дій:

- закрити штори або жалюзі, заклеїти вікна паперовими стрічками для зменшення ураження фрагментами скла. Вимкнути живлення, закрити воду і газ, загасити (вимкнути) пристрої для опалення;
- взяти документи, гроші і продукти, предмети першої необхідності, медичну аптечку;



Клеїти «хрест на хрест» або «сніжинкою»
з мінімум осередків – **добре**
У суцільну – **надійно**



3.3. Якщо стався вибух:

- уважно озирнутися навколо, щоб з'ясувати вірогідність небезпеки подальших обвалів і вибухів, чи не висить з руїн розбите скло, чи не потрібна комусь допомога;
- якщо є можливість – спокійно вийти з місця пригоди. Опинившись під завалами – подавати звукові сигнали. Пам'ятайте, що за низької активності людина може вижити без води упродовж п'яти днів;
- виконати всі інструкції рятувальників.



3.4. Під час повітряної небезпеки:

- відключити живлення, закрити воду і газ;
- загасити (вимкнути) пристрої для опалення;
- взяти документи, гроші і продукти, предмети першої необхідності, аптечку;
- попередити про небезпеку сусідів і, у разі необхідності надати допомогу людям похилого віку та хворим;



Дії учасників освітнього процесу
в разі надзвичайних ситуацій



Не курити



Не користуватися мобільним телефоном



Не бігти



Не штовхатися

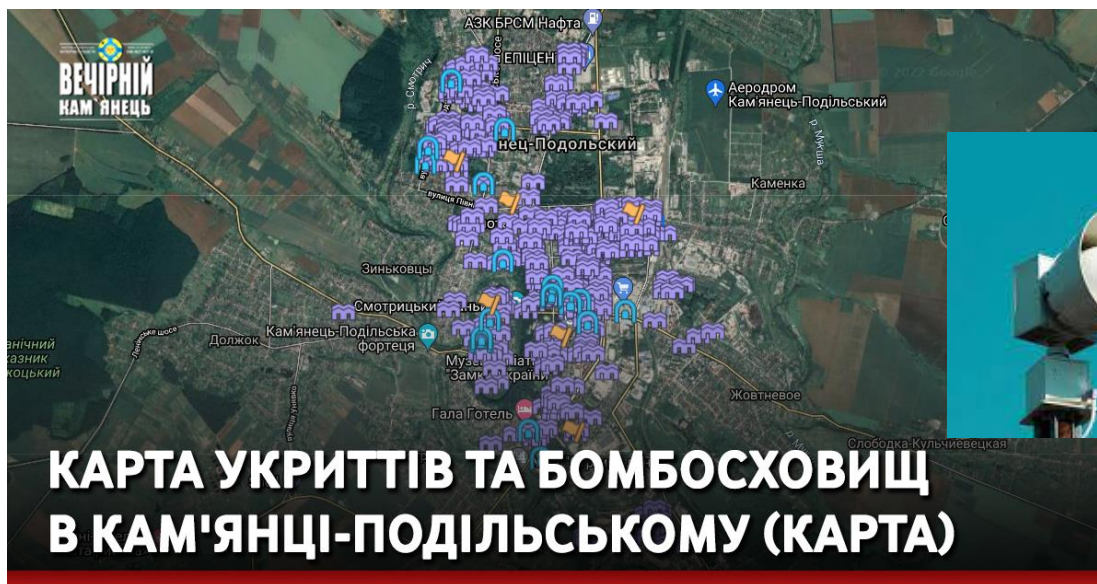
Правила евакуації
для дітей



3.4. Під час повітряної небезпеки:

- дізнатися, де знаходиться найближче до укриття. Переконатися, що шлях до нього вільний і укриття знаходиться у придатному стані;

- як якнайшвидше дійти до захисних споруд або сховатися на місцевості. Дотримуватися спокою і порядку. Без крайньої необхідності не залишати безпечного місця перебування. Слідкувати за офіційними повідомленнями.



3.5. Під час масових заворушень:

- зберігати спокій і розсудливість;
- під час знаходження на вулиці – залишити місце масового скупчення людей, уникати агресивно налаштованих людей;
- не піддаватися на провокації;
- надійно зачиняти двері. Не підходити до вікон і не виходити на балкон. Без крайньої необхідності не залишати приміщення.



3.6. Якщо Вас захопили у заручники і Вашому життю є загроза:

- постаратися запам'ятати вік, зріст, голос, манеру говорити, звички інші особливі риси злочинців, що може допомогти їх пошуку;
- за першої нагоди постаратися сповістити про своє місцезнаходження рідним або поліції;
- намагатися бути розсудливим, спокійним, миролюбним, не піддавати себе ризику;
- якщо злочинці знаходяться під впливом алкоголю або наркотиків, намагатися уникати спілкування з ними, оскільки їхні дії можуть бути непередбачуваними;



3.6. Якщо Вас захопили у заручники і Вашому життю є загроза:

- не підсилювати агресивність злочинців своєю непокорюю, сваркою або опором;
- виконувати вимоги терористів, не створюючи конфліктних ситуацій, звертатися за дозволом для переміщення, відвідання вбиральні тощо;
- уникати будь-яких обговорень, зокрема політичних тем, зі злочинцями;
- нічого не просити, їсти все, що дають;
- якщо Ви тривалий час знаходитеся поряд зі злочинцями, постаратися встановити з ними контакт, визвати гуманні почуття;
- уважно слідкувати за поведінкою злочинців та їхніми намірами, бути готовими до втечі, пересвідчившись у високих шансах на успіх;



3.6. Якщо Вас захопили у заручники і Вашому життю є загроза:

- спробувати знайти найбільш безпечне місце у приміщенні, де знаходитесь і де можна було б захищати себе під час штурму терористів (кімната, стіни і вікна якої виходять не на вулицю – ванна кімната або шафа). У разі відсутності такого місця – падати на підлогу за будь-якого шуму або у разі стрільби;

- при застосуванні силами спеціального призначення сльозогінного газу, дихати через мокру тканину, швидко і часто блимаючи, викликаючи сльози;

- під час штурму не брати до рук зброю терористів, щоб не постраждати від штурмуючих, які стріляють по озброєних людях;

- під час звільнення виходити швидко, речі залишати там, де вони знаходяться, через ймовірність вибуху або пожежі, беззаперечно виконувати команди групи захоплення.



3.7. При проведенні тимчасової евакуації цивільного населення з небезпечної зони:

- взяти документи, гроші й продукти, необхідні речі, лікарські засоби;
- за можливості, надати допомогу пенсіонерам, людям з обмеженими можливостями;
- дітям дошкільного віку вкласти до кишені або прикріпити до одягу записку, де зазначається ім'я, прізвище, домашня адреса, а також прізвище матері та батька;
- переміщатися за вказаною адресою. У разі необхідності – звернутися за допомогою до поліції та медичних працівників.



Дякую за увагу!!!



Запитання?