

**РІЧНИЙ
ФІНАНСОВИЙ
ЗВІТ
за 2016 рік**

**Кам'янець-Подільського
планово-економічного
технікуму-інтернату**

ДОВІДКА
про отримані та використані асигнування
(в розрізі КЕКВ)
За 2016 рік

Кам янець-Подільський планово-економічний технікум-інтернат

КПКВ	КЕКВ	Затверджено кошторисом на відповідний період	Сума отриманих асигнувань	Використані асигнування	Залишок невикористаних асигнувань
2201150	2111	3681500,00	3681500,00	3681499,55	0,45
	2120	779100,00	779100,00	779076,00	24,00
	2210	131715,00	131715,00	131715,00	0,00
	2220	60000,00	60000,00	60000,00	0,00
	2230	1633730,00	1633730,00	1633726,70	3,30
	2240	49750,00	49750,00	49749,26	0,74
	2282	250,00	250,00	248,48	1,52
	2271	793400,00	793400,00	793400,00	0,00
	2272	40000,00	40000,00	40000,00	0,00
	2273	150600,00	150600,00	150600,00	0,00
	2720	1565010,00	1565010,00	1565007,78	2,22
	2730	39184,00	39184,00	39180,00	4,00
Разом по КПКВ		8924239,00	8924239,00	8924202,77	36,23
Всього по КПКВ					

Володимир

[Handwritten signature]
УАН

БАЛАНС (форма №1)
станом на 01 січня 2017 р.

Установа (16313) Кам'янець-Подільський планово-економічний технікум-інтернат
Територія
Організаційно-правова форма господарювання
Код та назва відомчої класифікації видатків та кредитування державного бюджету
220 Міністерство освіти і науки України
Код та назва типової відомчої класифікації видатків та кредитування місцевих
бюджетів

Періодичність: квартальна, річна
Одиниця виміру: грн коп.

	Коди
за ЄДРПОУ	03191615
за КОАТУУ	6810400000
за КОПФГ	425

МІНІСТЕРСТВО ОСВІТИ
І НАУКИ УКРАЇНИ
01135, м. Київ,
пр-т Перемоги, 10

18.01.17 *[Handwritten signature]*

АКТИВ	Код рядка	На початок звітного року	На кінець звітного періоду (року)
1	2	3	4
I. НЕОБОРОТНІ АКТИВИ			
Нематеріальні активи			
Балансова (залишкова) вартість	110	6 555,00	5 023,00
Накопичена амортизація	111	18 239,00	19 771,00
Первісна (переоцінена) вартість	112	24 794,00	24 794,00
Основні засоби			
Балансова (залишкова) вартість	120	10 477 814,00	12 143 287,00
Знос	121	8 744 658,00	10 411 570,00
Первісна (переоцінена) вартість	122	19 222 472,00	22 554 857,00
Інші необоротні матеріальні активи			
Балансова (залишкова) вартість	130	166 497,00	163 320,00
Знос	131	119 212,00	128 343,00
Первісна (переоцінена) вартість	132	285 709,00	291 663,00
Незавершені капітальні інвестиції в необоротні активи	140	1 235 192,00	1 235 192,00
Довгострокові фінансові інвестиції	145	-	-
II. ОБОРОТНІ АКТИВИ			
Матеріали і продукти харчування			
	150	326 426,88	459 223,31
Малочінні та швидкозношувані предмети			
	160	829 152,70	848 388,30
Інші запаси			
	170	21 995,08	-
Дебіторська заборгованість			
Розрахунки з постачальниками, підрядниками за товари, роботи й послуги	181	-	904,75
Розрахунки із податків і зборів	182	-	-
Розрахунки із страхування	183	-	-
Розрахунки з відшкодування завданих збитків	184	-	-
Розрахунки за спеціальними видами платежів	185	-	426,70
Розрахунки з підзвітними особами	186	-	-
Розрахунки за іншими операціями	187	-	478,05
Розрахунки за операціями з внутрішньої передачі запасів	190	-	-
Розрахунки за окремими програмами	200	-	-
Витрати майбутніх періодів	205	-	-
Короткострокові векселі одержані	210	-	-
Інші кошти			
Грошові документи	221	4 831,61	5 339,87
Грошові кошти в дорозі	222	-	-
Рахунки в банках			
Рахунки загального фонду	241	-	-
Рахунки спеціального фонду	242	-	-
Рахунки в іноземній валюті	243	-	-
Інші поточні рахунки	244	-	-
Рахунки в казначействі загального фонду			
	250	-	-
Рахунки в казначействі спеціального фонду			
Спеціальні реєстраційні рахунки для обліку коштів, отриманих як плата за послуги	261	22 934,73	24 012,23
Спеціальні реєстраційні рахунки для обліку коштів, отриманих за іншими джерелами власних надходжень	262	-	-
Спеціальні реєстраційні рахунки для обліку інших надходжень спеціального фонду	263	-	-
Спеціальні реєстраційні рахунки для обліку коштів, отриманих на виконання програм соціально-економічного та культурного розвитку регіонів	264	-	-
Інші рахунки в казначействі	270	-	-
Каса			
	280	-	-
Поточні фінансові інвестиції	285	-	-
III. ВИТРАТИ			
Видатки та надання кредитів загального фонду			
	290	-	-
Видатки та надання кредитів спеціального фонду			
	300	-	-
Видатки за коштами, отриманими як плата за послуги	301	-	-
Видатки та надання кредитів за іншими джерелами власних надходжень	302	-	-
Видатки та надання кредитів за іншими надходженнями спеціального фонду	303	-	-
Видатки за коштами, отриманими на виконання програм соціально-економічного та культурного розвитку регіонів	304	-	-
Інші витрати	305	-	-
БАЛАНС	310	13 091 399,00	14 884 690,46

ПАСИВ	Код рядка	На початок звітного року	На кінець звітного періоду (року)
1	2	3	4
I. ВЛАСНИЙ КАПІТАЛ		-	-
Фонд у необоротних активах	330	11 886 058,00	13 546 822,00
Фонд у малоцінних та швидкозношуваних предметах	340	829 152,70	848 388,30
Фонд у фінансових інвестиціях	345	-	-
Результат виконання кошторису за загальним фондом	350	144 487,55	241 328,43
Результат виконання кошторису за спеціальним фондом	360	220 880,75	234 042,95
Капітал у дооцінках	370	-	-
II. ЗОБОВ'ЯЗАННЯ		-	-
Довгострокові зобов'язання	380	-	-
Короткострокові позики	390	-	-
Поточна заборгованість за довгостроковими зобов'язаннями	400	-	-
Короткострокові векселі видані	410	-	-
Кредиторська заборгованість	420	10 820,00	14 108,78
Розрахунки з постачальниками, підрядниками за товари, роботи й послуги	421	-	-
Розрахунки за спеціальними видами платежів	422	10 820,00	13 630,73
Розрахунки із податків і зборів	423	-	-
Розрахунки із страхування	424	-	-
Розрахунки із заробітної плати та інших виплат	425	-	-
Розрахунки зі стипендіатами	426	-	-
Розрахунки з підзвітними особами	427	-	-
Розрахунки за депозитними сумами	428	-	-
Розрахунки за іншими операціями	429	-	478,05
Розрахунки за операціями з внутрішньої передачі запасів	430	-	-
Розрахунки за окремими програмами	440	-	-
Доходи майбутніх періодів	445	-	-
III. ДОХОДИ		-	-
Доходи загального фонду	450	-	-
Доходи спеціального фонду	460	-	-
Доходи за коштами, отриманими як плата за послуги	461	-	-
Доходи за іншими джерелами власних надходжень	462	-	-
Доходи за іншими надходженнями спеціального фонду	463	-	-
Доходи за коштами, отриманими на виконання програм соціально-економічного та культурного розвитку регіонів	464	-	-
Інші доходи	465	-	-
БАЛАНС	470	13 091 399,00	14 884 690,46

Розшифровка позабалансових рахунків

Назва рахунку позабалансового обліку	Код рядка	Залишок на початок звітного року	Надходження	Вибуття	Залишок на кінець звітного періоду (року)
1	2	3	4	5	6
01 "Орендовані необоротні активи"	10	-	-	-	-
02 "Активи на відповідальному зберіганні"	20	-	-	-	-
04 "Непередбачені активи і зобов'язання"	30	-	-	-	-
041 "Непередбачені активи"	31	-	-	-	-
042 "Непередбачені зобов'язання"	32	-	-	-	-
05 "Гарантії та забезпечення"	40	-	-	-	-
06 "Передані (видані) активи відповідно до законодавства"	50	-	-	-	-
07 "Списані активи та зобов'язання"	60	22 802,43	-	-	22 802,43
071 "Списана дебіторська заборгованість"	61	-	-	-	-
072 "Невідшкодовані нестачі і витрати від пошування цінностей"	62	-	-	-	-
08 "Бланки документів суворої секретності"	70	-	-	-	-
		-	-	-	-
		-	-	-	-
		-	-	-	-
Разом (10+20+30+40+50+60+70)		22 802,43	-	-	22 802,43

Директор технікуму
В.в. головного бухгалтера
12 люня 2017 р.



Тріпак Мар'ян Миколайович
Праскова Лариса Василівна

Додаток 2
до Порядку складання фінансової, бюджетної та
іншої звітності розпорядниками та одержувачами
бюджетних коштів
(абзац третій підпункту 2.1.1 пункту 2.1)

ДЛЯ ОПРАЦЮВАННЯ
ПОС. 10/07/11
УМІ

Звіт
про результати фінансової діяльності (форма №9д, №9м)
за 2016 р.

Установа (16313) Кам'янець-Подільський планово-економічний технікум-
ліцей
Інтернат
Територія
Організаційно-правова форма господарювання
Код та назва відомчої класифікації видатків та кредитування державного
бюджету 220 Міністерство освіти і науки України
Код та назва типової відомчої класифікації видатків та кредитування
місцевих бюджетів

	Коди
за ЄДРПОУ	03191615
за КОАТУУ	6810400000
за КОПФ	425

Періодичність: річна
Одиниця виміру: грн коп.

Показники	Код рядка	За попередній звітний рік	За звітний рік
1	2	3	4
Загальний фонд		X	X
Одержані доходи	010	X	8 924 202,77
Видатки та надання кредитів	020	X	8 827 361,89
у тому числі: поточні	021	X	8 827 361,89
капітальні	022	X	-
надання кредитів	023	X	-
Списані недостачі	030	X	-
Списана заборгованість (+;-)	040	X	-
у тому числі: дебіторська	041	X	-
кредиторська	042	X	-
Намінал у дооцінках (+; -)	050	X	-
у тому числі: уцінка	051	X	-
дооцінка	052	X	-
Інші видатки	060	X	-
Фінансовий результат за загальним фондом (профіцит "+"; дефіцит "-")	090	144 487,55	241 328,43
Спеціальний фонд		X	X
Одержані доходи	100	X	247 967,72
Плата за послуги, що надаються бюджетними установами згідно із законодавством	110	X	233 543,72
у тому числі: плата за послуги, що надаються бюджетними установами згідно з їх основною діяльністю	111	X	117 150,00
надходження бюджетних установ від додаткової (господарської) діяльності	112	X	112 174,46
плата за оренду майна бюджетних установ	113	X	4 219,26
надходження бюджетних установ від реалізації в установленому порядку майна (крім нерухомого майна)	114	X	-
Інші джерела власних надходжень бюджетних установ	120	X	14 424,00
у тому числі: благодійні внески, гранти та дарунки	121	X	14 424,00
кошти, що отримують бюджетні установи від підприємств, організацій, фізичних осіб та від інших бюджетних установ для виконання цільових заходів, у тому числі заходів з відчуження для суспільних потреб земельних ділянок та розміщення на них інших об'єктів нерухомого майна, що перебувають у приватній власності фізичних або юридичних осіб	122	X	-
кошти, що отримують вищі та професійно-технічні навчальні заклади від розміщення на депозитах тимчасово вільних бюджетних коштів, отриманих за надання платних послуг, якщо таким закладам законом надано відповідне право; кошти, що отримують державні і комунальні заклади культури як відсотки, нараховані на залишок коштів на поточних рахунках, відкритих у банках державного сектору для розміщення власних надходжень, отриманих як плата за послуги, що надаються ними згідно з основною діяльністю, благодійні внески та гранти	123	X	-
кошти, отримані від реалізації майнових прав на фільми, вихідні матеріали фільмів та фільмокопії, створені за бюджетні кошти за державним замовленням або на умовах фінансової підтримки	124	X	-
Інші надходження спеціального фонду	130	X	-
Надходження коштів на виконання програм соціально-економічного та культурного розвитку регіонів	140	X	-
Надходження позик міжнародних фінансових організацій	150	X	-
Відраховано залишок	200	X	-
Отримано залишок	300	X	-
Видатки та надання кредитів	400	X	234 805,52
у тому числі: поточні	401	X	234 805,52
капітальні	402	X	-
надання кредитів	403	X	-
Списані недостачі	500	X	-
Списана заборгованість (+;-)	600	X	-
у тому числі: дебіторська	601	X	-
кредиторська	602	X	-
Намінал у дооцінках (+; -)	700	X	-
у тому числі: уцінка	701	X	-
дооцінка	702	X	-

	2	3	4
Інші видатки	800	X	
Фінансовий результат за спеціальним фондом (профіцит "+"; дефіцит "-")	900	220 880,75	234 042,95

Директор технікуму
В.о. головного бухгалтера
12 січня 2017 р.



Тріпак Мар'ян Миколайович
Праскова Лариса Василівна

НАН'ЯНЬ-
ПОЛ'СЬКІ
УАН

НАД
ПОДАТКОВИМ
УАКЗвіт
про рух грошових коштів
станом на 01 січня 2017 р.

Установа (16313) Кам'янець-Подільський планово-економічний технікум-інтернат

Територія

Організаційно-правова форма господарювання

Код та назва відомчої класифікації видатків та кредитування державного бюджету 220 Міністерство освіти і науки

України

Код та назва типової відомчої класифікації видатків та кредитування місцевих бюджетів

Періодичність: річна

Одиниця виміру: грн коп.

Коди	
за СДРПОУ	03191615
за КОАТУУ	6810400000
за КОПФ	425

Показники	Код рядка	Залишок на початок звітного року	Перераховано залишок	Отримано залишок	Надходження за звітний рік	Касові (перераховано з інших рахунків) за звітний рік	Залишок на кінець звітного року
1	2	3	4	5	6	7	8
Загальний фонд - усього:	100	-	X	X	8 924 202,77	8 924 202,77	-
у тому числі:							
рахунки в органах Державної казначейської служби України	101	X	X	X	8 924 202,77	8 924 202,77	X
рахунки в установах банків	102	-	X	X	-	-	-
Спеціальний фонд - усього:	200	22 934,73	-	-	250 351,75	249 274,25	24 012,23
у тому числі:							
рахунки в органах Державної казначейської служби України	201	22 934,73	-	-	250 351,75	249 274,25	24 012,23
рахунки в установах банків	202	-	-	-	-	-	-
Власні надходження бюджетних установ - перша група	210	22 934,73	-	-	235 927,75	234 850,25	24 012,23
у тому числі:							
плата за послуги, що надаються бюджетними установами згідно з їх основною діяльністю	211	X	X	X	121 425,00	X	X
надходження бюджетних установ від додаткової (господарської) діяльності	212	X	X	X	110 710,19	X	X
плата за оренду майна бюджетних установ	213	X	X	X	3 792,56	X	X
надходження бюджетних установ від реалізації в установленому порядку майна (крім нерухомого майна)	214	X	X	X	-	X	X
Власні надходження бюджетних установ - друга група	220	-	-	X	14 424,00	14 424,00	-
у тому числі:		X	X	X			X
благодійні внески, гранти та дарунки	221	X	X	X	14 424,00	X	X
кошти, що отримують бюджетні установи від підприємств, організацій, фізичних осіб та від інших бюджетних установ для виконання цільових заходів, у тому числі заходів з відчуження для суспільних потреб земельних ділянок та розміщення на них інших об'єктів нерухомого майна, що перебувають у приватній власності фізичних або юридичних осіб	222	X	X	X	-	X	X
кошти, що отримують вищі та професійно-технічні навчальні заклади від розміщення на депозитах тимчасово вільних бюджетних коштів, отриманих за надання освітніх послуг, якщо таким закладам законом надано відповідне право; кошти, що отримують державні і комунальні вищі навчальні заклади, державні наукові установи, державні і комунальні заклади культури як відсотки, нараховані на залишок коштів на поточних рахунках, відкритих у банках державного сектору для розміщення власних надходжень, отриманих як плата за послуги, що надаються ними згідно з основною діяльністю, благодійні внески та гранти	223	X	X	X	-	X	X
кошти, отримані від реалізації майнових прав на фільми, аудіо матеріали фільмів та фільмокопій, створені за бюджетні кошти за державним замовленням або на умовах фінансової підтримки	224	-	-	-	-	-	-
кошти надходження спеціального фонду (крім власних)	230	-	-	X	-	-	-
кошти, отримані на виконня програм соціально-економічного та культурного розвитку регіонів*	240	-	-	X	-	-	-
кошти міжнародних фінансових організацій	250	-	-	X	-	-	-
Інші рахунки	300	-	X	X	54 057,54	54 057,54	-
в органах Державної казначейської служби України	301	-	X	X	54 057,54	54 057,54	-
в установах банків	302	-	X	X	-	-	-
Усього (100+200+300)	400	22 934,73	-	-	9 228 612,06	9 227 534,56	24 012,23

* Додаток до державного бюджету

Директор технікуму

В.о. головного бухгалтера

01 січня 2017 року

03191615
УКРАЇНА

Тріпак Мар'ян Миколайович

Праскова Лариса Василівна

Звіт про виконання та використання коштів загального фонду (форма №2дв, №2ж) за 2016 р.

Установа (6633) Кам'янець-Подільський національний технікум-інтернат Тернопіль

Організаційно-правова форма господарювання

Код та назва відомчої класифікації видатків та кредитування державного бюджету 220 Міністерство освіти і науки України

Код та назва програмної класифікації видатків та кредитування державного бюджету 2201150 Підготовка кадрів вищими навчальними закладами ІІ

Підрівні акредитації та забезпечення діяльності їх баз практики

Код та назва типової відомчої класифікації видатків та кредитування місцевих бюджетів

Код та назва програмної класифікації видатків та кредитування місцевих бюджетів (код та назва Типової програмної класифікації видатків та кредитування місцевих бюджетів /Тимчасової класифікації видатків та кредитування для бюджетів місцевого самоврядування, які не застосовують програмно-цільового методу)*

Періодичність: квартална, річна

Однінця виміру: грн коп.

Місце для підпису керівника установи
 (підпис)
 КОШТАРСЬКИЙ ПРИЗНАЧЕННЯ ТО ПЛАТИ
 Відповідає особа

Коди за ЄДРПОУ 03191615 за КОАТУУ 681040000 за КОПФГ 425

Показники	КЕКВ та/або ККК	Код рядка	Затверджено на звітний рік	Затверджено на звітний період (рік)1	Залишок на початок звітного року	Надійшло коштів за звітний період (рік)	Касові за звітний період (рік)	Фактичні за звітний період (рік)	Залишок на кінець звітного періоду (року)
1	2	3	4	5	6	7	8	9	10
Видатки та надання кредитів - усього у тому числі: Поточні видатки	X	010	8 924 239,00	8 924 239,00	-	8 924 202,77	8 924 202,77	8 827 361,89	-
Оплата праці і нарахування на заробітну плату	2100	030	8 924 239,00	-	-	8 924 202,77	8 924 202,77	8 827 361,89	-
Оплата праці	2110	040	-	-	-	-	-	-	-
Заробітна плата	2111	050	-	-	-	-	-	-	-
Грошове забезпечення військовослужбовців	2112	060	-	-	-	-	-	-	-
Нарахування на оплату праці	2120	070	-	-	-	-	-	-	-
Використання товарів і послуг	2200	080	8 924 239,00	-	-	8 924 202,77	8 924 202,77	8 827 361,89	-
Предмети, матеріали, обладнання та інвентар	2210	090	-	-	-	-	-	-	-
Медикаменти та перев'язувальні матеріали	2220	100	-	-	-	-	-	-	-
Продукти харчування	2230	110	-	-	-	-	-	-	-
Оплата послуг (крім комунальних)	2240	120	-	-	-	-	-	-	-
Видатки на відрядження	2250	130	-	-	-	-	-	-	-
Видатки на заходи спеціального призначення	2260	140	-	-	-	-	-	-	-
Оплата комунальних послуг та енергоносіїв	2270	150	-	-	-	-	-	-	-
Оплата теплостачання	2271	160	-	-	-	-	-	-	-
Оплата водопостачання і водовідведення	2272	170	-	-	-	-	-	-	-
Оплата електроенергії	2273	180	-	-	-	-	-	-	-
Оплата природного газу	2274	190	-	-	-	-	-	-	-
Оплата інших енергоносіїв	2275	200	-	-	-	-	-	-	-
Оплата енергосервісу	2276	210	-	-	-	-	-	-	-
Дослідження і розробки, окремі заходи по реалізації державних (регіональних) програм	2280	220	8 924 239,00	-	-	8 924 202,77	8 924 202,77	8 827 361,89	-
Дослідження і розробки, окремі заходи розвитку по реалізації державних (регіональних) програм	2281	230	-	-	-	-	-	-	-
Окремі заходи по реалізації державних (регіональних) програм, не віднесені до заходів розвитку	2282	240	8 924 239,00	8 924 239,00	-	8 924 202,77	8 924 202,77	8 827 361,89	-

	1	2	3	4	5	6	7	8	9	10
Обслуговування боргових зобов'язань	1400	150	-	-	-	-	-	-	-	-
Обслуговування внутрішніх боргових зобов'язань	2410	260	-	-	-	-	-	-	-	-
Обслуговування зовнішніх боргових зобов'язань	2420	270	-	-	-	-	-	-	-	-
Поточні трансферти	2600	280	-	-	-	-	-	-	-	-
Субсидії та поточні трансферти підприємствам (установам, організаціям)	2610	290	-	-	-	-	-	-	-	-
Поточні трансферти органам державного управління інших рівнів	2620	300	-	-	-	-	-	-	-	-
Поточні трансферти урядам іноземних держав та міжнародним організаціям	2630	310	-	-	-	-	-	-	-	-
Соціальне забезпечення	2700	320	-	-	-	-	-	-	-	-
Виплата пенсій і допомоги	2710	330	-	-	-	-	-	-	-	-
Стипендії	2720	340	-	-	-	-	-	-	-	-
Інші виплати населенню	2730	350	-	-	-	-	-	-	-	-
Інші поточні видатки	2800	360	-	-	-	-	-	-	-	-
Капітальні видатки	3000	370	-	-	-	-	-	-	-	-
Придбання основного капіталу	3100	380	-	-	-	-	-	-	-	-
Придбання обладнання і предметів довгострокового користування	3110	390	-	-	-	-	-	-	-	-
Капітальне будівництво (придбання)	3120	400	-	-	-	-	-	-	-	-
Капітальне будівництво (придбання) житла	3121	410	-	-	-	-	-	-	-	-
Капітальне будівництво (придбання) інших об'єктів	3122	420	-	-	-	-	-	-	-	-
Капітальний ремонт	3130	430	-	-	-	-	-	-	-	-
Капітальний ремонт житлового фонду (приміщень)	3131	440	-	-	-	-	-	-	-	-
Капітальний ремонт інших об'єктів	3132	450	-	-	-	-	-	-	-	-
Реконструкція та реставрація	3140	460	-	-	-	-	-	-	-	-
Реконструкція житлового фонду (приміщень)	3141	470	-	-	-	-	-	-	-	-
Реконструкція та реставрація інших об'єктів	3142	480	-	-	-	-	-	-	-	-
Реставрація пам'яток культури, історії та архітектури	3143	490	-	-	-	-	-	-	-	-
Створення державних запасів і резервів	3150	500	-	-	-	-	-	-	-	-
Придбання землі та нематеріальних активів	3160	510	-	-	-	-	-	-	-	-
Капітальні трансферти	3200	520	-	-	-	-	-	-	-	-
Капітальні трансферти підприємствам (установам, організаціям)	3210	530	-	-	-	-	-	-	-	-
Капітальні трансферти органам державного управління інших рівнів	3220	540	-	-	-	-	-	-	-	-
Капітальні трансферти урядам іноземних держав та міжнародним організаціям	3230	550	-	-	-	-	-	-	-	-
Капітальні трансферти населенню	3240	560	-	-	-	-	-	-	-	-
Внутрішні кредитування	4100	570	-	-	-	-	-	-	-	-
Надання внутрішніх кредитів	4110	580	-	-	-	-	-	-	-	-
Надання кредитів органам державного управління інших рівнів	4111	590	-	-	-	-	-	-	-	-
Надання кредитів підприємствам, установам, організаціям	4112	600	-	-	-	-	-	-	-	-
Надання інших внутрішніх кредитів	4113	610	-	-	-	-	-	-	-	-

Клид...
 Державного управління...
КАСОВІ ВИДАТКИ ПЕРЕВІРЕНІ
 (місце)
 Державного управління...
КАСОВІ ВИДАТКИ ПЕРЕВІРЕНІ
 (місце)

	7	8	9	10
Зовнішнє кредитування	4200	620	-	-
Надання зовнішніх кредитів	4210	630	-	-
Інші видатки	5000	640	X	X
Нерозподілені видатки	9000	650	-	-

1 Заповнюється розпорядковими бюджетних коштів.

* До зясування програмно-цільового методу складання об'єктивних місячних бюджетів та кредитування місцевих бюджетів

Директор технікуму

В.о. головного бухгалтера
12 січня 2017 р.

Тріпак Мар'ян Миколайович
Праскова Лариса Василівна



Установа (16313) Кам'янець-Подільський планово-економічний технікум-інтернат Територія

Організаційно-правова форма господарювання

Код та назва відомчої класифікації видатків та кредитування державного бюджету 220 Міністерство освіти і науки України

Код та назва програмної класифікації видатків та кредитування державного бюджету 2201150 Підготовка кадрів вищими навчальними закладами І ІІ рівнів акредитації та забезпечення діяльності їх баз практики

Код та назва типової відомчої класифікації видатків та кредитування місцевих бюджетів

Код та назва програмної класифікації видатків та кредитування місцевих бюджетів (код та назва Типової програмної класифікації видатків та кредитування для бюджетів місцевого самоврядування, які не застосовують програмно-цільового методу)*

Періодичність: місячна, квартальна, річна

Одиниця виміру: грн коп.

Кам'янець-Подільський район (період 1)
Касові видатки перевірених відомчих осіб.

Кам'янець-Подільський район (період 1)
Державного казначейства

Кам'янець-Подільський район (період 1)
Державного казначейства

Кам'янець-Подільський район (період 1)
Державного казначейства

Кам'янець-Подільський район (період 1)
Державного казначейства

Показники	КЕКВ	Код рядка	Затверджено на звітний рік	Залишок на початок звітнього року	Перераховано залишок	Отримано залишок	Нараховано до доходів за звітний період (рік)	Надійшло коштів за звітний період (рік)	Касові за звітний період (рік)				Фактичні за звітний період (рік)		Залишок на кінець звітнього періоду (року)			
									усього		у тому числі		усього	у тому числі	усього	у тому числі		
									усього	у тому числі на рахунках в банках	перераховано з рахунків в банках	спрямовано на погашення зобов'язаності загального фонду					усього	у тому числі в банках
1		2	3	4	5	6	7	8	9	10	11	12	13	14	15	16	17	18
Надходження коштів - усього	x	010	238 182,00	22 934,73	-	-	-	233 543,72	235 927,75	X	X	X	X	X	X	X	24 012,23	-
За послуги, що надаються бюджетними установами згідно з їх основною діяльністю	x	020	109 425,00	X	X	X	117 150,00	121 425,00	X	X	X	X	X	X	X	X	X	X
Від додаткової (господарської) діяльності	x	030	102 456,00	X	X	X	112 174,46	110 710,19	X	X	X	X	X	X	X	X	X	X
Від оренди майна бюджетних установ	x	040	3 366,00	X	X	X	4 219,26	3 792,56	X	X	X	X	X	X	X	X	X	X
Від реалізації в установленому порядку майна (крім нерухомого майна)	x	050	-	X	X	X	-	-	X	X	X	X	X	X	X	X	X	X
Фінансування	x	060	22 935,00	X	X	X	X	X	X	X	X	X	X	X	X	X	X	X
Видатки - усього	x	070	238 182,00	X	X	X	X	X	234 850,25	X	X	X	X	X	X	X	220 381,52	X

	1	2	3	4	5	6	7	8	9	10	11	12	13	14	15	16	17	18
Окремі заходи по реалізації державних (регіональних) програм, не віднесені до заходів розвитку	2282	300	238 182,00		X	X	X	X	X	X	234 850,25				- 220 381,52		X	X
Обслуговування боргових зобов'язань	2400	310			X	X	X	X	X	X							X	X
Обслуговування внутрішніх боргових зобов'язань	2410	320			X	X	X	X	X	X							X	X
Обслуговування зовнішніх боргових зобов'язань	2420	330			X	X	X	X	X	X							X	X
Поточні трансферти	2600	340			X	X	X	X	X	X							X	X
Субсидії та поточні трансферти підприємствам (установам, організаціям)	2610	350			X	X	X	X	X	X							X	X
Поточні трансферти органам державного управління інших рівнів	2620	360			X	X	X	X	X	X							X	X
Поточні трансферти урядам іноземних держав та міжнародним організаціям	2630	370			X	X	X	X	X	X							X	X
Соціальне забезпечення	2700	380			X	X	X	X	X	X							X	X
Виплата пенсій і допомоги	2710	390			X	X	X	X	X	X							X	X
Стипендії	2720	400			X	X	X	X	X	X							X	X
Інші виплати населенню	2730	410			X	X	X	X	X	X							X	X
Інші поточні видатки	2800	420			X	X	X	X	X	X							X	X
Капітальні видатки	3000	430			X	X	X	X	X	X							X	X
Придбання основного капіталу	3100	440			X	X	X	X	X	X							X	X
Придбання обладнання і предметів довгострокового користування	3110	450			X	X	X	X	X	X							X	X
Капітальне будівництво (придбання)	3120	460			X	X	X	X	X	X							X	X
Капітальне будівництво (придбання) житла	3121	470			X	X	X	X	X	X							X	X
Капітальне будівництво (придбання) інших об'єктів	3122	480			X	X	X	X	X	X							X	X
Капітальний ремонт	3130	490			X	X	X	X	X	X							X	X

Код фінансово-бюджетного класифікатора
КАТОВІ ВИДАТКИ ІНШОЗЕМНИХ ДЕРЖАВ
 (стаття 16)

Код фінансово-бюджетного класифікатора
КАПІТАЛЬНІ ВИДАТКИ
 (стаття 17)

	1	2	3	4	5	6	7	8	9	10	11	12	13	14	15	16	17	18
Капітальні витрати житлового фонду (приміщення)	3131	500	X			X	X	X	X	X							X	X
Капітальний ремонт інших об'єктів	3132	510	X			X	X	X	X	X							X	X
Реконструкція та реставрація	3140	520	X			X	X	X	X	X							X	X
Реконструкція житлового фонду (приміщення)	3141	530	X			X	X	X	X	X							X	X
Реконструкція та реставрація інших об'єктів	3142	540	X			X	X	X	X	X							X	X
Реставрація пам'яток культури, історії та архітектури	3143	550	X			X	X	X	X	X							X	X
Створення державних запасів і резервів	3150	560	X			X	X	X	X	X							X	X
Придбання землі та нематеріальних активів	3160	570	X			X	X	X	X	X							X	X
Капітальні трансферти	3200	580	X			X	X	X	X	X							X	X
Капітальні трансферти підприємствам (установам, організаціям)	3210	590	X			X	X	X	X	X							X	X
Капітальні трансферти органам державного управління інших рівнів	3220	600	X			X	X	X	X	X							X	X
Капітальні трансферти урядам іноземних держав та міжнародним організаціям	3230	610	X			X	X	X	X	X							X	X
Капітальні трансферти населенню	3240	620	X			X	X	X	X	X							X	X

* До запровадження програмно-цільового методу складання та виконання місцевих бюджетів проставляються код та назва тимчасової класифікації видатків та кредитування місцевих бюджетів.

Директор технікуму

В.о. головного бухгалтера
12 січня 2017 р.

Тріпак Мар'ян Миколайович
Праскова Лариса Василівна



Звіт про надходження і використання коштів, отриманих за іншими джерелами власних надходжень. (форма №4-2д, №4-2м) (заповнює особа)

(Сам'янець-Подільська територіальна Державна адміністрація)

Контрентерині призначення та ілання асигнувань нерозпорені

Статус: члени особи

Коди

за ЄДРПОУ 03191615

за КОАТУУ 6810400000

за КОПФГ 425

Установа (16313) Кам'янець-Подільський планово-економічний технікум-інтернат Територія

Організаційно-правова форма господарювання форма господарювання 220 Міністерство освіти і науки України

Код та назва відомчої класифікації видатків та кредитування державного бюджету 2201150 Підготовка кадрів вищими навчальними закладами I і II рівнів акредитації та забезпечення діяльності їх баз практики

Код та назва типової відомчої класифікації видатків та кредитування місцевих бюджетів

Код та назва програмної класифікації видатків та кредитування місцевих бюджетів (код та назва Типової програмної класифікації видатків та кредитування місцевих бюджетів / Гімчасової класифікації видатків та кредитування для бюджетів місцевих самоврядування, які не застосовують програмно-цільового методу)*

Періодичність: місячна, квартальна, річна

Одиниця виміру: грн коп.

Показники	КЕКВ та/або ККК	Код рядка	Затверджено на звітний рік	Залишок на початок звітного року		Перераховано залишок	Нараховано доходів за звітний період (рік)	Надійшло коштів за звітний період (рік)	Касові за звітний період (рік)		Фактичні за звітний період (рік)	Залишок на кінець звітного періоду (року)	
				усього	у тому числі на рахунках в установах банків				усього	у тому числі перерахованих з рахунків в установах банків		усього	у тому числі на рахунках в установах банків
1	2	3	4	5	6	7	8	9	10	11	12	13	14
Надходження коштів - усього	x	010	14 424,00	-	-	-	-	14 424,00	X	X	X	0,00	-
Від отриманих благодійних внесків, грантів та дарунків	x	020	14 424,00	X	X	X	X	14 424,00	X	X	X	X	X
Від підприємств, організацій, фізичних осіб та від інших бюджетних установ для виконання цільових заходів, у тому числі заходів з відчуження для суспільних потреб земельних ділянок та розміщення на них інших об'єктів нерухомого майна, що перебувають у приватній власності фізичних або юридичних осіб	x	030	-	X	X	X	X	-	X	X	X	X	X
Від отриманих благодійних внесків, грантів та дарунків	x	040	-	X	X	X	X	-	X	X	X	X	X
Від отриманих благодійних внесків, грантів та дарунків	x	050	-	X	X	X	X	-	X	X	X	X	X

Види та професійно-технічних навчальних закладів від розміщення на депозитах тимчасово вільних бюджетних коштів, отриманих за надання платних послуг, якщо таким закладам надано відповідне право; державних комунальних вищих навчальних закладів, державних наукових установ, державних і комунальних закладів культури як відсотків, нарахованих на залишок коштів на поточних рахунках, відкритих у банках державного сектору для розміщення власних надходжень, отриманих як плата за послуги, що надаються ними згідно з основною діяльністю, благодійні внески та гранти

Від реалізації майнових прав на фільми, вихідні матеріали фільмів та фільмокопій, створених за бюджетні кошти за державним замовленням або на умовах фінансової підтримки

Видаток	3	4	5	6	7	8	9	10	11	12	13	14
Відомо усього	X	060		X	X	X	X	X	X	X	X	X
Видаток та надання кредитів - усього	X	070	14 424,00	X	X	X	X	14 424,00	-	14 424,00	X	X
у тому числі:												
Поточні видатки	2000	080	14 424,00	X	X	X	X	14 424,00	-	14 424,00	X	X
Оплата праці і паркування на заробітну плату	2100	090	-	X	X	X	X	-	-	-	X	X
Оплата праці	2110	100	-	X	X	X	X	-	-	-	X	X
Заробітна плата	2111	110	-	X	X	X	X	-	-	-	X	X
Грошове забезпечення військовослужбовців	2112	120	-	X	X	X	X	-	-	-	X	X
Нарахування на оплату праці	2120	130	-	X	X	X	X	-	-	-	X	X
Використання товарів і послуг	2200	140	14 424,00	X	X	X	X	14 424,00	-	14 424,00	X	X
Предмети, матеріали, обладнання та інвентар	2210	150	-	X	X	X	X	-	-	-	X	X
Медикаменти та перев'язувальні матеріали	2220	160	-	X	X	X	X	-	-	-	X	X
Продукти харчування	2230	170	-	X	X	X	X	-	-	-	X	X
Оплата послуг (крім комунальних)	2240	180	-	X	X	X	X	-	-	-	X	X
Видатки на відрядження	2250	190	-	X	X	X	X	-	-	-	X	X
Видатки та заходи спеціального призначення	2260	200	-	X	X	X	X	-	-	-	X	X
Оплата комунальних послуг та енергоносіїв	2270	210	-	X	X	X	X	-	-	-	X	X
Оплата теплопостачання	2271	220	-	X	X	X	X	-	-	-	X	X
Оплата водопостачання і водовідведення	2272	230	-	X	X	X	X	-	-	-	X	X
Оплата електроенергії	2273	240	-	X	X	X	X	-	-	-	X	X
Оплата природного газу	2274	250	-	X	X	X	X	-	-	-	X	X
Оплата інших енергоносіїв	2275	260	-	X	X	X	X	-	-	-	X	X
Оплата енергосервісу	2276	270	-	X	X	X	X	-	-	-	X	X
Дослідження і розробки, окремі заходи по реалізації державних (регіональних) програм	2280	280	14 424,00	X	X	X	X	14 424,00	-	14 424,00	X	X
Дослідження і розробки, окремі заходи розвитку по реалізації державних (регіональних) програм	2281	290	-	X	X	X	X	-	-	-	X	X
Окремі заходи по реалізації державних (регіональних) програм, не віднесені до заходів розвитку	2282	300	14 424,00	X	X	X	X	14 424,00	-	14 424,00	X	X
Обслуговування боргових зобов'язань	2400	310	-	X	X	X	X	-	-	-	X	X
Обслуговування внутрішніх боргових зобов'язань	2410	320	-	X	X	X	X	-	-	-	X	X
Обслуговування зовнішніх боргових зобов'язань	2420	330	-	X	X	X	X	-	-	-	X	X
Поточні трансферти	2600	340	-	X	X	X	X	-	-	-	X	X
Субсидії та поточні трансферти підприємствам (установам, організаціям)	2610	350	-	X	X	X	X	-	-	-	X	X
Поточні трансферти органам державного управління інших рівнів	2620	360	-	X	X	X	X	-	-	-	X	X
Поточні трансферти урядам іноземних держав та міжнародним організаціям	2630	370	-	X	X	X	X	-	-	-	X	X
Соціальне забезпечення	2700	380	-	X	X	X	X	-	-	-	X	X
Виплата пенсій і допомоги	2710	390	-	X	X	X	X	-	-	-	X	X
Стипендії	2720	400	-	X	X	X	X	-	-	-	X	X
Інші виплати населенню	2730	410	-	X	X	X	X	-	-	-	X	X
Інші поточні видатки	2800	420	-	X	X	X	X	-	-	-	X	X

	2	3	4	5	6	7	8	9	10	11	12	13	14
Капітальні видатки													
Придбання основних засобів	3000	430		X	X	X	X	X				X	X
Придбання основних засобів	3100	440		X	X	X	X	X				X	X
Придбання обладнання і предметів довгострокового користування	3110	450		X	X	X	X	X				X	X
Капітальне будівництво (придбання)	3120	460		X	X	X	X	X				X	X
Капітальне будівництво (придбання) житла	3121	470		X	X	X	X	X				X	X
Капітальне будівництво (придбання) інших об'єктів	3122	480		X	X	X	X	X				X	X
Капітальний ремонт	3130	490		X	X	X	X	X				X	X
Капітальний ремонт житлового фонду (приміщень)	3131	500		X	X	X	X	X				X	X
Капітальний ремонт інших об'єктів	3132	510		X	X	X	X	X				X	X
Реконструкція та реставрація	3140	520		X	X	X	X	X				X	X
Реконструкція житлового фонду (приміщень)	3141	530		X	X	X	X	X				X	X
Реконструкція та реставрація інших об'єктів	3142	540		X	X	X	X	X				X	X
Реставрація пам'яток культури, історії та архітектури	3143	550		X	X	X	X	X				X	X
Створення державних запасів і резервів	3150	560		X	X	X	X	X				X	X
Придбання землі та нематеріальних активів	3160	570		X	X	X	X	X				X	X
Капітальні трансферти	3200	580		X	X	X	X	X				X	X
Капітальні трансферти підприємствам (установам, організаціям)	3210	590		X	X	X	X	X				X	X
Капітальні трансферти органам державного управління інших рівнів	3220	600		X	X	X	X	X				X	X
Капітальні трансферти урядом іноземних держав та міжнародним організаціям	3230	610		X	X	X	X	X				X	X
Капітальні трансферти населенню	3240	620		X	X	X	X	X				X	X
Внутрішнє кредитування	4100	630		X	X	X	X	X				X	X
Надання внутрішніх кредитів	4110	640		X	X	X	X	X				X	X
Надання кредитів органам державного управління інших рівнів	4111	650		X	X	X	X	X				X	X
Надання кредитів підприємствам, установам, організаціям	4112	660		X	X	X	X	X				X	X
Надання інших внутрішніх кредитів	4113	670		X	X	X	X	X				X	X
Зовнішнє кредитування	4200	680		X	X	X	X	X				X	X
Надання зовнішніх кредитів	4210	690		X	X	X	X	X				X	X

* До запровадження програмно-цільового методу складання та виконання місцевих бюджетів просявляються код та назва тимчасової класифікації видатків та кредитування місцевих бюджетів.

Директор технікуму
В.о. головного бухгалтера
12 січня 2017 р.

Тріпак Мар'ян Миколайович
Праскова Лариса Василівна



	7	8	9	10	11	12	13
Створення державних запасів і резервів	3150	310	-	-	-	-	-
Придбання землі та нематеріальних активів	3160	520	-	-	-	-	-
Капітальні трансферти	3200	530	-	-	-	-	-
Капітальні трансферти підприємствам (установам, організаціям)	3210	540	-	-	-	-	-
Капітальні трансферти органам державного управління інших рівнів	3220	550	-	-	-	-	-
Капітальні трансферти урядам іноземних держав та міжнародним організаціям	3230	560	-	-	-	-	-
Капітальні трансферти населенню	3240	570	-	-	-	-	-

Умовний безрезультатний звіт за 2017 рік заповнюється
 * Для заповнення Форми необхідно мати доступ до системи та інформації місцевих бюджетів.

Директор технікуму

В.о. головного бухгалтера

10.01.2017

Тріпак Мар'ян Миколайович
 Праскова Лариса Василівна



ПОЯСНЮВАЛЬНА ЗАПИСКА
станом на 01 січня 2017 р.

Посадова (16313) Кам'янець-Подільський планово-економічний технікум-інтернат

Специфікація

Організаційно-правова форма господарювання

Назва відомчої класифікації видатків та кредитування державного бюджету 220 Міністерство освіти і науки України

Назва типової відомчої класифікації видатків та кредитування місцевих бюджетів

Коди

заСДРПОУ	03191615
заКОАТУУ	6810400000
за КОПФГ	425

Періодичність: кварталів, річна

Короткий опис основної діяльності установи	Найменування органу управління, до сфери управління якого належить установа	Середня чисельність працівників	Примітка
1	2	3	4
Підготовка кадрів вищими навчальними закладами I і II рівнів акредитації та забезпечення діяльності їх баз практик	Міністерство освіти і науки України	108,78	-
На утримання навчального закладу за 2016 рік відкрито фінансування по загальному фонду в сумі 8924202,77 грн. Касові видатки склали 8924202,77 грн. В технікумі-інтернаті в повному обсязі виплачена заробітна плата працівникам, відпускні та матеріальна допомога на відновлення педагогічним працівникам, медичним працівникам, завдувачу бібліотекою. Виплачена щорічна грошова винагорода педагогічним працівникам, стипендія студентам, компенсація взамін заручування студентам-сиротам за період канікул. Проведена індексація земельної ділянки та житлового фонду, внаслідок чого збільшилась вартість основних засобів.	-	-	-
Вархована амортизація за 4 квартали 2016 року. У формі №7 по загальному фонду рахується поточна дебіторська і кредиторська заборгованість по сплаті за навчання та проживання в гуртожитку студентів, які навчаються на платній основі. Дебіторська та кредиторська заборгованість по загальному фонду відсутня.	-	-	-
У додатку № 18 рахується заборгованість, яка утворилась внаслідок не відшкодування Фондом соціального страхування з ТВП коштів по оплаті вистав тимчасової непрацездатності за грудень місяць.	-	-	-

Директор технікуму

Від головного бухгалтера

Січень 2017



Тріпак Мар'ян Миколайович

Праскова Лариса Василівна

КАМ'ЯНЕЦЬ-ПОДІЛЬСЬКИЙ РАЙОН

Додаток 15
до Порядку складання фінансової, бюджетної та
іншої звітності розпорядниками та одержувачами
бюджетних коштів
(пункт 2.4)

Звіт
про рух необоротних активів (форма № 5)
станом на 01 січня 2017 р.

Код за типом установи (16313) Кам'янець-Подільський планово-економічний технікум-інтернат

Регіональна територія
Організаційно-правова форма господарювання
Вид економічної діяльності: Вища освіта
Код та назва відомчої класифікації видатків та кредитування державного бюджету 220 Міністерство освіти
України
Код та назва типової відомчої класифікації видатків та кредитування місцевих бюджетів
Періодичність: річна
Відомчість виміру: грн коп.

Коди	
за ЄДРПОУ	03191615
за КОАТУУ	6810400000
за КОПФГ	425
за КВЕД	85.42

Показники	Код рядка	На початок звітного року	На кінець звітного року
1	2	3	4
Необоротні засоби	100	19 222 472,00	22 554 857,00
з них:			
Будинки та споруди (103)	110	16 625 349,00	19 313 686,00
з них житлові будинки	111	10 462 550,00	16 058 295,00
Машини та обладнання (104)	120	739 694,00	739 694,00
Транспортні засоби (105)	130	54 591,00	54 591,00
Інструменти, прилади та інвентар (106)	140	306 995,00	306 995,00
Вибірчі і продуктивні тварини (107)	150	-	-
Історичні насадження (108)	160	14,00	14,00
Інші основні засоби (109)	170	-	-
Інші необоротні матеріальні активи	200	285 709,00	291 663,00
з них:			
Інтелектуальні фонди (112)	210	48 949,00	48 949,00
Білизна, постільні речі, одяг та взуття (114)	220	126 977,00	124 510,00
Інші нематеріальні активи	300	24 794,00	24 794,00
з них:			
Авторські та суміжні з ними права (121)	310	24 794,00	24 794,00
з них програмне забезпечення	311	24 794,00	24 794,00
Інші нематеріальні активи (122)	320	-	-
Незвершені капітальні інвестиції в необоротні активи	400	1 235 192,00	1 235 192,00
з них:			
Капітальні інвестиції в основні засоби (141)	410	1 235 192,00	1 235 192,00
Капітальні інвестиції в інші необоротні матеріальні активи (142)	420	-	-
Капітальні інвестиції в нематеріальні активи (143)	430	-	-
Довгострокові фінансові інвестиції (15)	500	-	-
Довгострокові фінансові інвестиції у капітал підприємства (151)	510	-	-
Довгострокові фінансові інвестиції у цінні папери (152)	520	-	-
Інші необоротних активів	600	20 768 167,00	24 106 506,00

Показники	Код рядка	За звітний рік
1	2	3
Зміни в необоротних активах	=	
Збільшено необоротних активів – разом	700	3 340
Надійшло необоротних активів	710	8
у тому числі:	-	
від придбання за рахунок видатків загального фонду	711	1
від придбання, безкоштовного отримання за рахунок видатків спеціального фонду	712	7
з них за рахунок благодійних внесків, грантів та дарунків	713	6
після закінчення капітального будівництва	714	
після завершення добудови, дообладнання, реконструкції, модернізації	715	
від виготовлення власними силами	716	
Незавершені капітальні інвестиції в необоротні активи	720	
Довгострокові фінансові інвестиції	730	
Отримано в межах головного розпорядника бюджетних коштів	740	
Дооцінено необоротні активи	750	3 332
у тому числі, придбані за рахунок:	-	
коштів загального фонду	751	3 332
коштів спеціального фонду	752	
Інші надходження	760	
Зменшено необоротних активів – разом	800	2
Продано	810	
Безоплатно передано	820	
у тому числі:		
у межах головного розпорядника бюджетних коштів	821	
іншим установам	822	
Списано як непридатні	830	2
Уцінено необоротні активи	840	
у тому числі, придбані за рахунок:	-	
коштів загального фонду	841	
коштів спеціального фонду	842	
Незавершені капітальні інвестиції в необоротні активи	850	
Довгострокові фінансові інвестиції	860	
Інші вибуття	870	

Директор технікуму

В.о. головного бухгалтера
16 січня 2017 р.

Тріпак Мар'ян Миколайович

Праскова Лариса Василівна

Звіт
про рух матеріалів і продуктів харчування (форма № 6)
станом на 01 січня 2017 р.

КАМ'ЯНЕЦЬ-ПОДІЛЬСЬКИЙ
ТЕХНІКУМ-ІНТЕРНАТ

Установа (16313) Кам'янець-Подільський планово-економічний технікум-інтернат

Територія

Організаційно-правова форма господарювання

Код та назва відомчої класифікації видатків та кредитування державного бюджету 220 Міністерство освіти і науки України

Код та назва типової відомчої класифікації видатків та кредитування місцевих бюджетів

Періодичність: річна

Одиниця виміру: грн коп.

Коди	
за ЄДРПОУ	03191615
за КОАТУУ	6810400000
за КОПФІ	425

Показники	Код рядка	На початок звітного року	На кінець звітного року	Витрачено на потреби установи за звітний рік
1	2	3	4	5
Матеріали для навчальних, наукових та інших цілей (231)	010	367,85	367,85	-
з них:	-	-	-	-
дорогоцінні метали	011	-	-	-
скло	012	-	-	-
реактиви	013	367,85	367,85	-
Продукти харчування (232)	020	149 029,44	278 214,76	1 514 610,38
Медикаменти і перев'язувальні засоби (233)	030	38 555,66	40 352,19	48 644,36
Господарські матеріали і канцелярське приладдя (234)	040	116 439,52	117 209,06	75 256,05
з них будівельні матеріали для поточного і капітального ремонту	041	45 265,39	48 658,00	34 536,03
Паливо, горючі і мастильні матеріали (235)	050	6 571,04	874,08	38 013,83
Тара (236)	060	925,47	2 225,47	0,00
Запасні частини до транспортних засобів, машин і обладнання (238)	070	14 537,90	19 979,90	2 896,00
Інші матеріали (239)	080	-	-	-
Разом матеріалів і продуктів харчування (231 – 239)	100	326 426,88	459 223,31	1 679 420,62

Показники	Код рядка	Сума
1	2	3
Надходження - разом	200	1 812 217,05
у тому числі за рахунок:	-	-
коштів загального фонду бюджету	210	1 763 642,15
коштів спеціального фонду бюджету	220	48 574,90
з них:	-	-
гранти, дарунки	221	8 264,00
надлишків	222	-
безоплатних надходжень у межах головних розпорядників бюджетних коштів	230	-
дооцінки майна	240	-
у тому числі придбаного за рахунок:	-	-
коштів загального фонду	241	-
коштів спеціального фонду	242	-
інших надходжень	250	-
Вибуття – разом	300	1 679 420,62
у тому числі:	-	-
витрачено на господарські потреби	310	1 679 420,62
списано внаслідок недостач, виявлених при інвентаризації	320	-
з них:	-	-
винних осіб не встановлено	321	-
віднесено на рахунок винних осіб	322	-
безоплатно передано в межах головних розпорядників бюджетних коштів	330	-
списано непридатні	340	-
реалізація зайвих та непотрібних матеріалів і продуктів харчування	350	-
уцінено майно	360	-
у тому числі придбане за рахунок:	-	-
коштів загального фонду	361	-
коштів спеціального фонду	362	-
інші вибуття	370	-

Директор технікуму

В.о. головного бухгалтера
16 січня 2017 р.



Тріпак Мар'ян Миколайович
Праскова Лариса Василівна

Львівська
УАМ

Звіт
про недостачі та крадіжки грошових коштів і матеріальних цінностей (форма № 15)
станом на 01 січня 2017 р.

Установа (16313) Кам'янець-Подільський планово-економічний технікум-інтернат

Територія

Організаційно-правова форма господарювання

Код та назва відомчої класифікації видатків та кредитування державного бюджету 220 Міністерство освіти і науки України

Код та назва типової відомчої класифікації видатків та кредитування місцевих бюджетів

Періодичність: річна

Одиниця виміру: грн коп.

Коди	
за СДРІОУ	03191615
за КОАТУУ	6810400000
за КОПФІ	425

Показники	Код рядка	За звітний рік
1	2	3
Недостачі та крадіжки грошових коштів і матеріальних цінностей на початок звітного року	010	22 802,43
з них:		-
віднесено на винних осіб	011	-
справи знаходяться в слідчих органах (винні особи не встановлені)	012	-
Встановлено недостач та крадіжок грошових коштів і матеріальних цінностей протягом року - усього	020	-
з них:		-
віднесено на винних осіб	021	-
Списано на фактичні видатки недостачі в межах природних втрат	030	-
Списано на фактичні видатки недостачі, винні особи за якими не встановлені	040	-
Списано на фактичні видатки недостачі, справи за якими передано в слідчі органи	050	-
Стягнуто з винних осіб	060	-
Списано за висновками слідчих органів	070	-
Недостачі та крадіжки грошових коштів і матеріальних цінностей на кінець звітного року (010+020-030-040-060-070)	080	22 802,43
з них:		-
віднесених на винних осіб (011+021-060)	081	-
справи знаходяться в слідчих органах (винні особи не встановлені) (012+050-070)	082	-

Директор технікуму

В.о. головного бухгалтера
12 січня 2017 р.



Тріпак Мар'ян Миколайович

Праскова Лариса Василівна

Довідка
про дебіторську та кредиторську заборгованість за операціями, які не відображаються у формі № 7д, № 7м "Звіт про заборгованість за бюджетними коштами"
станом на 01 січня 2017 р.

Місцевість (16313) Кам'янець-Подільський планово-економічний технікум-інтернат

Тип території

Організаційно-правова форма господарювання

Вид відомчої класифікації видатків та кредитування державного бюджету 220 Міністерство освіти і науки України

Вид та назва типологічної класифікації видатків та кредитування місцевих бюджетів

Періодичність: квартальна, річна

Єдиниця виміру: грн коп.

Коди

за СДРПОУ	03191615
за КОАТУУ	6810400000
за КОПФТ	425

Назва показників	Код рядка	На початок звітнього року		На кінець звітнього періоду (року)	
		дебет	кредит	дебет	кредит
1	2	3	4	5	6
Допомога і компенсації громадянам	010	-	-	478,05	478,05
Допомога і компенсації громадянам, які постраждали внаслідок Чорнобильської катастрофи	011	-	-	-	-
Допомога по тимчасовій непрацездатності, вагітності і пологах, на збереження	012	-	-	478,05	478,05
Розрахунки за операціями з внутрівідомчої передачі запасів	020	-	-	-	-
Розрахунки за депозитними операціями	030	-	-	-	-
з грошовими документами, матеріальними цінностями та іншими депозитними операціями	031	-	-	-	-
у залишках коштів на рахунках	032	-	-	-	-
Довгострокові зобов'язання	040	-	-	-	-
Короткострокові позики	050	-	-	-	-
Поточна заборгованість за довгостроковими зобов'язаннями	060	-	-	-	-
Короткострокові векселі	070	-	-	-	-
Заборгованість за сумою збитків, яка підлягає перерахуванню до бюджету тощо	080	-	-	-	-
Розрахунки з депонентами	090	-	-	-	-
Розрахунки за відсотками, нарахованими установами банків на залишки коштів у національній та іноземній валютах за сумою, яка підлягає перерахуванню до бюджету	100	-	-	-	-
Заборгованість ліквідаційних комісій банків	110	-	-	-	-
Кредиторська заборгованість за бюджетними зобов'язаннями, не вказаними на облік органам Казначейства	120	-	-	-	-
Розрахунки за іншими операціями	130	-	-	-	-
в тому числі:	-	-	-	-	-
відшкодування відсотків за користування кредитами для здобуття освіти	131	-	-	-	-
пеня за користування пільговими кредитами для здобуття освіти	132	-	-	-	-
податок на додану вартість, податок на землю, цінні папери	133	-	-	-	-
санаторно-курортні путівки ФСС	134	-	-	-	-
повернення коштів на відновлення касових видатків, не списані кошти по касі	135	-	-	-	-
кошти, які підлягають перерахуванню до бюджету (50% оренди, кошти минулих періодів)	136	-	-	-	-
допомога дітям сиротам, субсидії	137	-	-	-	-
відшкодовані суми витрат згідно актів відповідних органів	138	-	-	-	-
інші	139	-	-	-	-
Разом	140	-	-	478,05	478,05

Директор технікуму

В.а. головного бухгалтера

01 січня 2017 р.



Тріпак Мар'ян Миколайович

Праскова Лариса Василівна

Довідка
про підтвердження залишків коштів загального та спеціального фондів державного або місцевих бюджетів на
реєстраційних (спеціальних реєстраційних) рахунках
станом на 01 січня 2017 р.

(16313) Кам'янець-Подільський планово-
економічний технікум-інтернат

Кам'янець-Подільське Управління Державної
казначейської служби України Хмельницької області

(найменування установи-клієнта)

(найменування органу Державної казначейської служби України)

Станом на 1 січня 2017 року залишки коштів на наших реєстраційних рахунках, зазначені у виписках з рахунків, становлять:

на реєстраційному (спеціальному реєстраційному) рахунку	35227227016313 кошти спеціального фонду
	(номер та назва рахунка)
24 012,23	(Двадцять чотири тисячі дванадцять грн. 23 коп.)
(цифрами)	(словами)
на реєстраційному (спеціальному реєстраційному) рахунку	35212027016313 кошти загального фонду
	(номер та назва рахунка)
0,00	(Нуль грн. 00 коп.)
(цифрами)	(словами)
на реєстраційному (спеціальному реєстраційному) рахунку	35224327016313 кошти за іншими джерелами власних надходжень
	(номер та назва рахунка)
0,00	(Нуль грн. 00 коп.)
(цифрами)	(словами)

Підтверджуємо, що нами всі записи за виписками перевірені і встановлено, що вони зроблені правильно і зазначені залишки коштів повністю відповідають залишкам, наведеним у нашому бухгалтерському обліку.

Директор технікуму

Тріпак Мар'ян Миколайович

В.о. головного бухгалтера

Праскова Лариса Василівна

М.П. 03191615

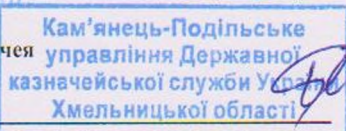
12 січня 2017

Відмітка про звітку залишків:

Справжнє підтвердження залишків з рахунками клієнта і зразками підписів звірено та розбіжностей не виявлено.

" 12 " січня 2017 року

Штамп казначей



(підпис)

Додаток 21
до Порядку складання фінансової,
бюджетної та іншої звітності
розпорядниками та одержувачами бюджетних коштів
(пункт 2.4)

Довідка

про підтвердження залишків коштів на інших рахунках клієнтів Державної казначейської служби України
станом на 01 січня 2017 р.

(16313) Кам'янець-Подільський
планово-економічний технікум-інтернат

(найменування установи-клієнта)

Кам'янець-Подільське Управління Державної
казначейської служби України Хмельницької області

(найменування органу Державної казначейської служби України)

Станом на 1 січня 2017 року залишки коштів на наших рахунках, зазначені у виписках, становлять:

на рахунку № _____

37118088016313 кошти відшкодовані
ФСС з ТВП

(номер та назва рахунка)

0,00

(Нуль грн. 00 коп.)

(цифрами)

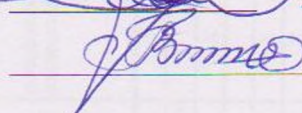
(словами)

Підтверджуємо, що нами всі записи за виписками перевірені і встановлено, що вони зроблені правильно і зазначені залишки коштів повністю відповідають залишкам, наведеним у нашому бухгалтерському обліку.

Директор технікуму

 Тріпак Мар'ян Миколайович

В.о. головного бухгалтера

 Праскова Лариса Василівна

М.П. 03191615

12 січня 2017

Відмітка про звірку залишків*:

Справжнє підтвердження залишків з рахунками клієнта і зразками підписів звірено та розбіжностей не виявлено.

" 12 " СІЧ 2017

20 року

Штамп казначей


Кам'янець-Подільське
Управління Державної
казначейської служби України
Хмельницької області

(підпис)

* Відмітка про звірку залишку коштів на рахунках у системі електронного адміністрування податку на додану вартість не ставиться.

Довідка
про спрямування обсягів власних надходжень, які перевищують відповідні витрати, затвержені законом про Державний бюджет України (рішенням про місцевий бюджет),
за 2016 р.

Установа (16313) Кам'янськ-Подільський планово-економічний технікум-інтернат

Територія

Організаційно-правова форма господарювання

Код та назва відомчої класифікації видатків та кредитування державного бюджету 220 Міністерство освіти і науки України

Код та назва типової відомчої класифікації видатків та кредитування місцевих бюджетів

Періодичність: кварталів, річна

Одиниця виміру: грн коп.

Коди	03191615
за СДРІОУ	6810400000
за КОАТУУ	425
за КОПФГ	

Найменування	КЕКВ	Власні надходження				Спрямовано понадпланових надходжень					
		затверджено на звітний рік	фактично надійшло	понадпланові надходження	разом	на погашення кредиторської заборгованості		на інші заходи			
						усього	у тому числі загального фонду	усього	у тому числі спеціального фонду		
1	2	3	4	5	6	7	8	9	10	11	12
Доходи	-	822 500,00	232 135,19	-	-	-	-	-	-	-	-
Видатки - усього	-	-	-	-	-	-	-	-	-	-	-
у тому числі:	-	-	-	-	-	-	-	-	-	-	-
Оплата праці	2110	X	X	X	-	-	-	-	-	-	-
Нарахування на оплату праці	2120	X	X	X	-	-	-	-	-	-	-
Предмети, матеріали, обладнання та інвентар	2210	X	X	X	-	-	-	-	-	-	-
Медикаменти та перев'язувальні матеріали	2220	X	X	X	-	-	-	-	-	-	-
Продукти харчування	2230	X	X	X	-	-	-	-	-	-	-
Оплата послуг (крім комунальних)	2240	X	X	X	-	-	-	-	-	-	-
Видатки на відрядження	2250	X	X	X	-	-	-	-	-	-	-
Видатки та заходи спеціального призначення	2260	X	X	X	-	-	-	-	-	-	-
Оплата комунальних послуг та енергоносіїв	2270	X	X	X	-	-	-	-	-	-	-
Дослідження і розробки, окремі заходи по реалізації державних (регіональних) програм	2280	X	X	X	-	-	-	-	-	-	-
Субсидії та поточні трансферти підприємствам (установам, організаціям)	2610	X	X	X	-	-	-	-	-	-	-
Поточні трансферти органам державного управління інших рівнів	2620	X	X	X	-	-	-	-	-	-	-
Поточні трансферти урядом іноземних держав та міжнародним організаціям	2630	X	X	X	-	-	-	-	-	-	-
Соціальне забезпечення	2700	X	X	X	-	-	-	-	-	-	-
Інші поточні видатки	2800	X	X	X	-	-	-	-	-	-	-
Капітальні видатки	3000	X	X	X	-	-	-	-	-	-	-

Директор технікуму
В.о. головного бухгалтера
12 січня 2017



Тріпак Мар'ян Миколайович
Праскова Лариса Василівна

Ресстр
про залишки коштів загального та спеціального фондів державного (місцевого) бюджету на реєстраційних (спеціальних реєстраційних), інших рахунках, відкритих в органах Державної казначейської служби України, та поточних рахунках, відкритих в установах банків, станом на 01 січня 2017 р.

Установа (16313) Кам'янець-Подільський планово-економічний технікум-інтернат
Періодичність: раз на рік
Однієї звітності: три коп.

№ з/п	Номер реєстраційного (спеціального реєстраційного), іншого та поточного рахунка	Найменування органу Державної казначейської служби України, установи банку	Сума залишку коштів
1	2	3	4
1	35212027016313	Кам'янець-Подільське УДКСУ	0,00
2	35227227016313	Кам'янець-Подільське УДКСУ	24 012,23
3	35224327016313	Кам'янець-Подільське УДКСУ	0,00
4	37118088016313	Кам'янець-Подільське УДКСУ	0,00
-		-	24 012,23

Директор технікуму
В.о. головного бухгалтера
12.01.2017



Тріпак Мар'ян Миколайович
Праскова Лариса Василівна

КАМ'ЯНЕЦЬ-ПОДІЛЬСЬКЕ
УДКСУ

Звіт
про виконання плану по штатах і контрагентах закладів підготовки і підвищення кваліфікації кадрів (виконання плану по навчанню студентів (учнів, слухачів)) (форма № 3-2)
станом на **01 січня 2017 р.**

Установа (16313) Кам'янець-Подільський планово-економічний технікум-інтернат

Територія

Організаційно-правова форма господарювання

Код та назва відомчої класифікації видатків та кредитування державного бюджету **220** Міністерство освіти і науки

України

Код та назва типової відомчої класифікації видатків та кредитування місцевих бюджетів

Код та назва програмної класифікації видатків та кредитування державного бюджету **2201150** Підготовка кадрів

вищими навчальними закладами I і II рівнів акредитації та забезпечення діяльності їх баз практики

Вид **1-Бюджет**

Періодичність: квартальна, річна

Одиниця виміру: грн коп.

Форма складена: за займальним, спеціальним фондом (необхідне підкреслити).

Коди

03191615

681040000

0

425

за ЄДРПОУ
за КОАТУУ
за КОПФГ

Показники	Код за СПО В	Код рядка	Річний план	Фактичне виконання
1	2	3	4	5
Кількість установ	-	001	1,00	1,00
Денне навчання				
Кількість груп на початок року	-	002	12,00	12,00
Кількість груп на кінець року (кварталу) 1), чол.	-	010	12,00	14,00
Середньорічна кількість груп. чол.	-	020	12,00	13,00
Кількість студентів (учнів, слухачів), на початок року, чол.	-	030	157,00	157,00
Прийом, чол.	-	040	65,00	65,00
Прибуло з інших навчальних закладів, переведено з інших видів навчання всередині навчального року і поновлено, чол	-	050	-	-
Переведено до інших навчальних закладів і на інші види навчання всередині навчального закладу, чол.	-	060	-	1,00
Випуск, чол.:	-	070	56,00	55,00
у тому числі за договором, чол.	-	071	-	-
Вибуло до закінчення строку навчання, чол.	-	080	-	2,00
Кількість студентів (учнів, слухачів), на кінець року (кварталу), чол.	-	090	166,00	164,00
Середньорічна кількість студентів (учнів, слухачів). чол.	-	100	151,00	149,00
Кількість людино-місяців навчання 2)	-	110	-	-
Середньорічна кількість стипендіатів за рахунок коштів бюджету, чол.	-	120	151,00	149,00
Середньорічна кількість учнів, які знаходяться на безплатному харчуванні 3), чол..	-	130	151,00	149,00
Кількість днів харчування, люд.-дні (тис.)3)	-	140	31,90	24,70
Кількість педагогічних годин, оплачених погодинно 4)	-	150	16 546,00	17 496,00
Вечірнє навчання				
Кількість груп на кінець року (кварталу)1), од.	-	160	-	-
Середньорічна кількість груп 1), од.	-	170	-	-
Кількість студентів (учнів, слухачів), на початок року, чол.	-	180	-	-
Прийом, чол.	-	190	-	-

1	2	3	4	5
Прибуло з інших навчальних закладів, переведено на інші види навчання всередині навчального закладу і поновлено, чол.	-	200	-	-
Переведено до інших навчальних закладів і на інші види навчання всередині навчального закладу, чол.	-	210	-	-
Випуск, чол.	-	220	-	-
Вибуло до закінчення строку навчання, чол.	-	230	-	-
Кількість студентів (учнів, слухачів), на кінець року (кварталу), чол.	-	240	-	-
Середньорічна кількість студентів (учнів, слухачів), чол	-	250	-	-
Кількість людино-місяців навчання 2)	-	260	-	-
Кількість педагогічних годин, оплачених погодинно 4)	-	270	-	-
Заочне навчання				
Кількість студентів (учнів, слухачів) на початок року, чол.	-	280	-	-
Прийом, чол.	-	290	-	-
Прибуло з інших навчальних закладів, переведено з інших видів навчання всередині навчального закладу і поновлено, чол.	-	300	-	-
Переведено до інших навчальних закладів і на інші види навчання всередині навчального закладу, чол.	-	310	-	-
Випуск, чол.	-	320	-	-
Вибуло до закінчення строку навчання, чол.	-	330	-	-
Кількість студентів (учнів, слухачів) на кінець року (кварталу), чол.	-	340	-	-
Середньорічна кількість студентів (учнів, слухачів), чол.	-	350	-	-
Кількість людино-місяців навчання 2)	-	360	-	-
Кількість педагогічних годин, оплачених погодинно 4)	-	370	-	-
Інші показники				
Середньорічна кількість ставок педагогічного персоналу (включаючи сумісників), од.	-	380	22,98	24,30
Кількість ставок педагогічного персоналу (включаючи сумісників на кінець року (кварталу), од.	-	390	26,28	26,28
Фонд заробітної плати педагогічного персоналу без погодинного фонду або інших видів педагогічної заробітної плати	-	400	1 785 443,00	1 778 316,50
Погодинний фонд або інші види педагогічної заробітної плати	-	410	85 000,00	92 282,20
Кількість штатних одиниць адміністративно-обслуговуючого, учбово-допоміжного та іншого персоналу, включаючи персонал гуртожитків на кінець року (кварталу)	-	420	80,00	80,00
Середньорічна кількість штатних одиниць адміністративно-обслуговуючого персоналу, учбово-допоміжного та іншого персоналу, включаючи персонал гуртожитків	-	430	80,00	80,00

1	2	3	4	5
Фонд заробітної плати адміністративно-обслуговуючого, учбово-допоміжного та іншого персоналу, включаючи персонал гуртожитків	-	440	1 811 057,00	1 810 900,85
Кількість місць (ліжок) у гуртожитках на кінець року (кварталу), од.	-	450	200,00	200,00
Контрольна сума	-	980	3 699 421,16	3 700 361,83

Директор технікуму

В.о. головного бухгалтера
19 січня 2017 р.



Тріпак Мар'ян Миколайович
Праскова Лариса Василівна

Звіт
про виконання плану по штатах і контрагентах закладів підготовки і підвищення кваліфікації кадрів (виконання плану по навчанню студентів (учнів, слухачів)) (форма № 3-2) станом на 01 січня 2017 р.

Установа (16313) Кам'янець-Подільський планово-економічний технікум-інтернат

Територія

Організаційно-правова форма господарювання

Код та назва відомчої класифікації видатків та кредитування державного бюджету 220 Міністерство освіти і науки

України

Код та назва типової відомчої класифікації видатків та кредитування місцевих бюджетів

Код та назва програмної класифікації видатків та кредитування державного бюджету 2201150 Підготовка кадрів

іншими навчальними закладами I і II рівнів акредитації та забезпечення діяльності їх баз практики

Вид 10-Платне навчання

Періодичність: квартална, річна

Положення виміру: грн кон.

Форма складена: за загальним, спеціальним фондом (необхідно підкреслити).

Коди	03191615
за ЄДРПОУ	681040000
за КОАТУУ	0
за КОПФГ	425

Показники	Код за СПО В	Код рядка	Річний план	Фактичне виконання
1	2	3	4	5
Кількість установ	-	001	1,00	1,00
Денне навчання				
Кількість груп на початок року	-	002	-	-
Кількість груп на кінець року (кварталу) 1), чол.	-	010	-	-
Середньорічна кількість груп. чол.	-	020	-	-
Кількість студентів (учнів, слухачів), на початок року, чол.	-	030	23,00	23,00
Прийом, чол.	-	040	15,00	10,00
Прибуло з інших навчальних закладів, переведено з інших видів навчання всередині навчального року і поновлено, чол	-	050	-	1,00
Переведено до інших навчальних закладів і на інші види навчання всередині навчального закладу, чол.	-	060	-	-
Випуск, чол.:	-	070	7,00	7,00
у тому числі за договором, чол.	-	071	-	-
Вибуло до закінчення строку навчання, чол.	-	080	-	-
Кількість студентів (учнів, слухачів), на кінець року (кварталу), чол.	-	090	31,00	27,00
Середньорічна кількість студентів (учнів, слухачів). чол.	-	100	24,00	23,00
Кількість людино-місяців навчання 2)	-	110	-	-
Середньорічна кількість стипендіатів за рахунок коштів бюджету, чол.	-	120	-	-
Середньорічна кількість учнів, які знаходяться на безплатному харчуванні 3), чол..	-	130	-	-
Кількість днів харчування, люд.-дні (тис.)3)	-	140	-	-
Кількість педагогічних годин, оплачених погодинно 4)	-	150	1 454,00	1 293,00
Вечірнє навчання				
Кількість груп на кінець року (кварталу)1), од.	-	160	-	-
Середньорічна кількість груп 1), од.	-	170	-	-
Кількість студентів (учнів, слухачів), на початок року, чол.	-	180	-	-
Прийом, чол.	-	190	-	-

1	2	3	4	5
Прибуло з інших навчальних закладів, переведено на інші види навчання всередині навчального закладу і поновлено, чол.	-	200	-	-
Переведено до інших навчальних закладів і на інші види навчання всередині навчального закладу, чол.	-	210	-	-
Випуск, чол.	-	220	-	-
Вибуло до закінчення строку навчання, чол.	-	230	-	-
Кількість студентів (учнів, слухачів), на кінець року (кварталу), чол.	-	240	-	-
Середньорічна кількість студентів (учнів, слухачів), чол	-	250	-	-
Кількість людино-місяців навчання 2)	-	260	-	-
Кількість педагогічних годин, оплачених погодинно 4)	-	270	-	-
Заочне навчання				
Кількість студентів (учнів, слухачів) на початок року, чол.	-	280	-	-
Приєм. чол.	-	290	-	-
Прибуло з інших навчальних закладів, переведено з інших видів навчання всередині навчального закладу і поновлено, чол.	-	300	-	-
Переведено до інших навчальних закладів і на інші види навчання всередині навчального закладу, чол.	-	310	-	-
Випуск, чол.	-	320	-	-
Вибуло до закінчення строку навчання, чол.	-	330	-	-
Кількість студентів (учнів, слухачів) на кінець року (кварталу), чол.	-	340	-	-
Середньорічна кількість студентів (учнів, слухачів), чол.	-	350	-	-
Кількість людино-місяців навчання 2)	-	360	-	-
Кількість педагогічних годин, оплачених погодинно 4)	-	370	-	-
Інші показники				
Середньорічна кількість ставок педагогічного персоналу (включаючи сумісників), од.	-	380	2,02	1,80
Кількість ставок педагогічного персоналу (включаючи сумісників на кінець року (кварталу), од.	-	390	2,51	2,51
Фонд заробітної плати педагогічного персоналу без погодинного фонду або інших видів педагогічної заробітної плати	-	400	105 000,00	104 967,50
Погодинний фонд або інші види педагогічної заробітної плати	-	410	-	-
Кількість штатних одиниць адміністративно-обслуговуючого, учбово-допоміжного та іншого персоналу, включаючи персонал гуртожитків на кінець року (кварталу)	-	420	-	-
Середньорічна кількість штатних одиниць адміністративно-обслуговуючого персоналу, учбово-допоміжного та іншого персоналу, включаючи персонал гуртожитків	-	430	-	-

1	2	3	4	5
Фонд заробітної плати адміністративно-обслуговуючого, учбово-допоміжного та іншого персоналу, включаючи персонал гуртожитків	-	440	-	-
Кількість місць (ліжок) у гуртожитках на кінець року (кварталу), од.	-	450	-	-
Контрольна сума	-	980	106 559,53	106 356,81

Директор технікуму
 В.о. головного бухгалтера
 19 січня 2017 р.



Тріпак Мар'ян Миколайович
 Праскова Лариса Василівна

Звіт
до розділу Б Інші показники форми 3-2
станом на 01 січня 2017 р.

Установа (16313) Кам'янець-Подільський планово-економічний технікум-інтернат

Територія

Організаційно-правова форма господарювання

Код та назва відомчої класифікації видатків та кредитування державного бюджету 220 Міністерство освіти і науки України

Код та назва типової відомчої класифікації видатків та кредитування місцевих бюджетів

Код та назва програмної класифікації видатків та кредитування державного бюджету 2201150 Підготовка кадрів вищими навчальними закладами ІІІ рівня

Код та назва програмної класифікації видатків та кредитування державного бюджету 2201150 Підготовка кадрів вищими навчальними закладами ІІІ рівня

акредитований та забезпечення діяльності їх баз практики

Вид

Вердиктність: кварталів, діляч

Одиниця виміру: грн коє.

Форма складання: за загальним, спеціальним фондом (необхідно підкреслити).

Коди
за ЄДРПОУ 03191615
за КОАТУУ 6810400000
за КОПФ 425

Показники	Код рядка	Загальний фонд						Спеціальний фонд					
		Річний план			Фактичне виконання			Річний план		Фактичне виконання			
		Середньо річна кількість ставок, штатних одиниць, од.	Кількість ставок, штатних одиниць, на кінець кварталу, року, од.	4	Середньо річна кількість ставок, штатних одиниць, од.	Кількість ставок, штатних одиниць, на кінець кварталу, року, од.	5	6	7	8	Середньо річна кількість ставок, штатних одиниць, од.	Кількість ставок, штатних одиниць, на кінець кварталу, року, од.	9
1	2	3	4	5	6	7	8	9	10				
Науково-педагогічний персонал	010	22,98	26,28	24,30	26,28	2,02	2,51	1,80	2,51				
Педагогічний персонал	020												
Штатні одиниці адмінперсоналу, за умовами оплати віднесені до науково-педагогічного персоналу	030												
Штатні одиниці адмінперсоналу, за умовами оплати віднесені до педагогічного персоналу	040	8,00	8,00	8,00	8,00								
Спеціалісти	050	29,50	29,50	29,50	29,50								
Робітники	060	42,50	42,50	42,50	42,50								
Майстри виробничого навчання	070												
Всього ставок / штатних одиниць	080	102,98	106,28	104,30	106,28	2,02	2,51	1,80	2,51				

Трипак Мар'ян Миколайович
Праскова Лариса Василівна

Директор технікуму

В.о. головного бухгалтера

19 січня 2017 р.



Звіт
про надходження та використання коштів загального фонду (форма №2д, №2м)
за 2016 р.

Установа (16313) Кам'янець-Подільський планово-економічний технікум-інтернат

Територія

Організаційно-правова форма господарювання

Код та назва відомчої класифікації витратів та кредитування державного бюджету 220 Міністерство освіти і науки України

Код та назва програмної класифікації витратів та кредитування державного бюджету 2201150 Підготовка кадрів вищими навчальними закладами ІІ

Ш рівні акредитації та забезпечення діяльності їх баз практики

Код та назва типової відомчої класифікації витратів та кредитування місцевих бюджетів

Код та назва програмної класифікації витратів та кредитування місцевих бюджетів (код та назва Типової програмної класифікації витратів та

кредитування місцевих бюджетів /Тимчасової класифікації витратів та кредитування для бюджетів місцевого самоврядування, які не застосовують

програмно-цільового методу)*

Періодичність: квартальна, річна

Одиниця виміру: грн коп.

за ЄДРПОУ	03191615
за КОАТУУ	6810400000
за КОПФ	425

Показники	КЕКВ та/або ККК	Код рядка	Затверджено на звітний рік	Затверджено на звітний період (рік) I	Залишок на початок звітнього року	Надійшло коштів за звітний період (рік)	Касові за звітний період (рік)	Фактичні за звітний період (рік)	Залишок на кінець звітнього періоду (року)
I	2	3	4	5	6	7	8	9	10
Видатки та надання кредитів - усього	X	010	8 924 239,00	8 924 239,00	-	8 924 202,77	8 924 202,77	8 827 361,89	-
у тому числі: Поточні видатки	2000	020	8 924 239,00	-	-	8 924 202,77	8 924 202,77	8 827 361,89	-
Оплата праці і нарахування на заробітну плату	2100	030	4 460 600,00	-	-	4 460 575,55	4 460 575,55	4 460 575,55	-
Оплата праці	2110	040	3 681 500,00	-	-	3 681 499,55	3 681 499,55	3 681 499,55	-
Заробітна плата	2111	050	3 681 500,00	-	-	3 681 499,55	3 681 499,55	3 681 499,55	-
Грошове забезпечення військовослужбовців	2112	060	-	-	-	-	-	-	-
Нарахування на оплату праці	2120	070	779 100,00	-	-	779 076,00	779 076,00	779 076,00	-
Використання товарів і послуг	2200	080	2 859 445,00	-	-	2 859 439,44	2 859 439,44	2 762 598,56	-
Предмети, матеріали, обладнання та інвентар	2210	090	131 715,00	-	-	131 715,00	131 715,00	165 346,08	-
Медикаменти та перев'язувальні матеріали	2220	100	60 000,00	-	-	60 000,00	60 000,00	48 644,36	-
Продукти харчування	2230	110	1 633 730,00	-	-	1 633 726,70	1 633 726,70	1 514 610,38	-
Оплата послуг (крім комунальних)	2240	120	49 750,00	-	-	49 749,26	49 749,26	49 749,26	-
Видатки на відрядження	2250	130	-	-	-	-	-	-	-
Видатки на заходи спеціального призначення	2260	140	-	-	-	-	-	-	-
Оплата комунальних послуг та енергоносіїв	2270	150	984 000,00	-	-	984 000,00	984 000,00	984 000,00	-
Оплата теплопостачання	2271	160	793 400,00	-	-	793 400,00	793 400,00	793 400,00	-
Оплата водопостачання і водовідведення	2272	170	40 000,00	-	-	40 000,00	40 000,00	40 000,00	-
Оплата електроенергії	2273	180	150 600,00	-	-	150 600,00	150 600,00	150 600,00	-
Оплата природного газу	2274	190	-	-	-	-	-	-	-
Оплата інших енергоносіїв	2275	200	-	-	-	-	-	-	-
Оплата енергосервісу	2276	210	-	-	-	-	-	-	-
Дослідження і розробки, окремі заходи по реалізації державних (регіональних) програм	2280	220	250,00	250,00	-	248,48	248,48	248,48	-
Дослідження і розробки, окремі заходи розвитку по реалізації державних (регіональних) програм	2281	230	-	-	-	-	-	-	-
Окремі заходи по реалізації державних (регіональних) програм, не віднесені до заходів розвитку	2282	240	250,00	8 924 239,00	-	248,48	248,48	248,48	-

1	2	3	4	5	6	7	8	9	10
Обслуговування боргових зобов'язань	2400	250	-	-	-	-	-	-	-
Обслуговування внутрішніх боргових зобов'язань	2410	260	-	-	-	-	-	-	-
Обслуговування зовнішніх боргових зобов'язань	2420	270	-	-	-	-	-	-	-
Поточні трансферти	2600	280	-	-	-	-	-	-	-
Субсидії та поточні трансферти підприємствам (установам, організаціям)	2610	290	-	-	-	-	-	-	-
Поточні трансферти органам державного управління інших рівнів	2620	300	-	-	-	-	-	-	-
Поточні трансферти урядам іноземних держав та міжнародним організаціям	2630	310	-	-	-	-	-	-	-
Соціальне забезпечення	2700	320	1 604 194,00	-	-	1 604 187,78	1 604 187,78	1 604 187,78	-
Виплата пенсій і допомоги	2710	330	-	-	-	-	-	-	-
Стипендії	2720	340	1 565 010,00	-	-	1 565 007,78	1 565 007,78	1 565 007,78	-
Інші виплати населенню	2730	350	39 184,00	-	-	39 180,00	39 180,00	39 180,00	-
Інші поточні видатки	2800	360	-	-	-	-	0,00	-	-
Капітальні видатки	3000	370	-	-	-	-	-	-	-
Придбання основного капіталу	3100	380	-	-	-	-	-	-	-
Придбання обладнання і предметів довгострокового користування	3110	390	-	-	-	-	-	-	-
Капітальне будівництво (придбання)	3120	400	-	-	-	-	-	-	-
Капітальне будівництво (придбання) житла	3121	410	-	-	-	-	-	-	-
Капітальне будівництво (придбання) інших об'єктів	3122	420	-	-	-	-	-	-	-
Капітальний ремонт	3130	430	-	-	-	-	-	-	-
Капітальний ремонт житлового фонду (приміщень)	3131	440	-	-	-	-	-	-	-
Капітальний ремонт інших об'єктів	3132	450	-	-	-	-	-	-	-
Реконструкція та реставрація	3140	460	-	-	-	-	-	-	-
Реконструкція житлового фонду (приміщень)	3141	470	-	-	-	-	-	-	-
Реконструкція та реставрація інших об'єктів	3142	480	-	-	-	-	-	-	-
Реставрація пам'яток культури, історії та архітектури	3143	490	-	-	-	-	-	-	-
Створення державних запасів і резервів	3150	500	-	-	-	-	-	-	-
Придбання землі та нематеріальних акцій	3160	510	-	-	-	-	-	-	-
Капітальні трансферти	3200	520	-	-	-	-	-	-	-
Капітальні трансферти підприємствам (установам, організаціям)	3210	530	-	-	-	-	-	-	-
Капітальні трансферти органам державного управління інших рівнів	3220	540	-	-	-	-	-	-	-
Капітальні трансферти урядам іноземних держав та міжнародним організаціям	3230	550	-	-	-	-	-	-	-
Капітальні трансферти населенню	3240	560	-	-	-	-	-	-	-
Внутрішні кредитування	4100	570	-	-	-	-	-	-	-
Надання внутрішніх кредитів	4110	580	-	-	-	-	-	-	-
Надання кредитів органам державного управління інших рівнів	4111	590	-	-	-	-	-	-	-
Надання кредитів підприємствам, установам, організаціям	4112	600	-	-	-	-	-	-	-
Надання інших внутрішніх кредитів	4113	610	-	-	-	-	-	-	-

1	2	3	4	5	6	7	8	9	10
Зовнішніс кредитування	4200	620	-	-	-	-	-	-	-
<i>Надання зовнішніх кредитів</i>	4210	630	-	-	-	-	-	-	-
Інші видатки	5000	640	X	-	X	X	X	X	X
Нерозподілені видатки	9000	650	-	-	-	-	-	-	-

1 Залишились розпорядити бюджетних коштів.

* До запровадження програмно-цілового методу складання та виконання місцевих бюджетів вказані видатки та кредитування місцевих бюджетів



Тріпак Мар'ян Миколайович
Праскова Лариса Василівна

Директор технікуму
В.о. головного бухгалтеря
 16 січня 2017 р.

Код бюджетної класифікації	Назва бюджетних коштів	Джерело коштів	Видатки за період	Відомості про виконання	Відомості про кредитування	Відомості про повернення	Відомості про інші операції	Відомості про інші операції	Відомості про інші операції	Відомості про інші операції
4200	Зовнішніс кредитування	4210	620							
5000	Інші видатки	5000	640	X	X	X	X	X	X	X
9000	Нерозподілені видатки	9000	650							

Установа (16313) Кам'янець-Подільський планово-економічний технікум-інтернат Територія

Організаційно-правова форма господарювання

Код та назва відомчої класифікації видатків та кредитування державного бюджету 220 Міністерство освіти і науки України

Код та назва програмної класифікації видатків та кредитування державного бюджету 2201150 Підготовка кадрів вищими навчальними закладами І ІІ рівнів акредитації та забезпечення діяльності їх баз практики

Код та назва типової відомчої класифікації видатків та кредитування місцевих бюджетів

Код та назва програмної класифікації видатків та кредитування місцевих бюджетів (код та назва Типової програмної класифікації видатків та кредитування місцевих бюджетів для бюджетів місцевого самоврядування, які не застосовують програмно-цільового методу)*

Періодичність: місячна, квартальна, річна

Одиниця виміру: грн коп.

Коди	03191615
за ЄДРПОУ	6810400000
за КОАТУУ	425
за КОПФГ	

Показники	КЕКВ	Код рядка	Затверджено на звітний рік	Залишок на початок звітного року	Перераховано залишок	Отримано залишок	Нараховано до доходів за звітний період (рік)	Надійшло коштів за звітний період (рік)	Касові за звітний період (рік)				Фактичні за звітний період (рік)		Залишок на кінець звітного періоду (року)			
									усього	у тому числі: у тому числі спрямовано на погашення зобов'язаності загального фонду	у тому числі: у тому числі перераховано з рахунків в банках	у тому числі: у тому числі перераховано з рахунків в банках	усього	у тому числі: у тому числі перераховано з рахунків в банках	усього	у тому числі: у тому числі перераховано з рахунків в банках		
																	усього	у тому числі: у тому числі перераховано з рахунків в банках
1		2	3	4	5	6	7	8	9	10	11	12	13	14	15	16	17	18
Надходження коштів - усього	x	010	238 182,00	22 934,73	-	-	-	233 543,72	235 927,75	X	X	X	X	X	X	X	24 012,23	-
За послуги, що надаються бюджетними установами згідно з їх основною діяльністю	x	020	109 425,00	X	X	X	X	117 150,00	121 425,00	X	X	X	X	X	X	X	X	X
Від додаткової (господарської) діяльності	x	030	102 456,00	X	X	X	X	112 174,46	110 710,19	X	X	X	X	X	X	X	X	X
Від оренди майна бюджетних установ	x	040	3 366,00	X	X	X	X	4 219,26	3 792,56	X	X	X	X	X	X	X	X	X
Від реалізації в установленому порядку майна (крім нерухомого майна)	x	050	-	X	X	X	X	-	-	X	X	X	X	X	X	X	X	X
Фінансування	x	060	22 935,00	X	X	X	X	X	X	X	X	X	X	X	X	X	X	X
Видатки - усього	x	070	238 182,00	X	X	X	X	X	234 850,25	X	X	X	X	X	X	X	X	X
															220 381,52			X

Установа (16313) Кам'янець-Подільський планово-економічний технікум-інтернат Територія

Організаційно-правова форма господарювання

Код та назва відомчої класифікації видатків та кредитування державного бюджету 220 Міністерство освіти і науки України

Код та назва програмної класифікації видатків та кредитування державного бюджету 2201150 Підготовка кадрів вищими навчальними закладами I і II рівнів, акредитації та забезпечення діяльності їх баз практики

Код та назва типової відомчої класифікації видатків та кредитування місцевих бюджетів

Код та назва програмної класифікації видатків та кредитування місцевих бюджетів (код та назва Типової програмної класифікації видатків та кредитування місцевих бюджетів / Тимчасової класифікації видатків та кредитування для бюджетів місцевого самоврядування, які не застосовують програмно-цільового методу)*

Періодичність: місячна, квартальна, річна

Одиниця виміру: грн кол.

за ЄДРПОУ	03191615
за КОАТУУ	681040000
за КОПФГ	425

Показники	КЕКВ та/або ККК	Код рядка	Затверджено на звітний рік	Залишок на початок звітного року	Перераховано залишок		Нараховано доходів за звітний період (рік)	Надійшло коштів за звітний період (рік)	Касові за звітний період (рік)	Фактичні за звітний період (рік)	Залишок на кінець звітного періоду (року)		
					у тому числі на рахунках в установах банків	у тому числі перерахованих рахунків в установах банків					усього	у тому числі на рахунках в установах банків	
			4	5	6	7	8	9	10	11	12	13	14
Надходження коштів - усього													
Від отриманих благодійних внесків, грантів та дарунків	2	3	14 424,00	-	-	-	-	14 424,00	X	X	X	0,00	-
Від підприємств, організацій, фізичних осіб та від інших бюджетних установ для виконання цільових заходів, у тому числі заходів з відчуження для суспільних потреб земельних ділянок та розміщення на них інших об'єктів нерухомого майна, що перебувають у приватній власності фізичних або юридичних осіб	X	010	14 424,00	X	X	X	X	14 424,00	X	X	X	X	X
Видатки на професійно-технічних навчальних закладів від розміщення на депозитах тимчасово вільних бюджетних коштів, отриманих за надання платних послуг, якщо таким закладам законом надано відповідне право; державних і комунальних вищих навчальних закладів, державних наукових установ, державних і комунальних закладів культури як відсотків, нарахованих на залишок коштів на поточних рахунках, відкритих у банках державного сектору для розміщення власних надходжень, отриманих як плата за послуги, що надаються ними згідно з основною діяльністю, благодійні внески та гранти	X	040	-	X	X	X	X	-	X	X	X	X	X
Від реалізації майнових прав на фільми, вихідні матеріали фільмів та фільмокопій, створені за бюджетні кошти за державним замовленням або на умовах фінансової підтримки	X	050	-	X	X	X	X	-	X	X	X	X	X

	3000	310	3100	3110	3120	3121	3122	3130	3131	3132	3140	3141	3142	3143	3150	3160	3200	3210	3220	3230	3240	4100	4110	4111	4112	4113	4200	4210
Придбання основного капіталу																												
Придбання обладнання і предметів довгострокового користування	X	X	X	X	X	X	X	X	X	X	X	X	X	X	X	X	X	X	X	X	X	X	X	X	X	X	X	X
Капітальне будівництво (придбання)																												
Капітальне будівництво (придбання) житла																												
Капітальне будівництво (придбання) інших об'єктів																												
Капітальний ремонт																												
Капітальний ремонт житлового фонду (приміщень)																												
Капітальний ремонт інших об'єктів																												
Реконструкція та реставрація																												
Реконструкція житлового фонду (приміщень)																												
Реконструкція та реставрація інших об'єктів																												
Реставрація пам'яток культури, історії та архітектури																												
Створення державних запасів і резервів																												
Придбання землі та нематеріальних активів																												
Капітальні трансферти																												
Капітальні трансферти підприємствам (установам, організаціям)																												
Капітальні трансферти органам державного управління інших рівнів																												
Капітальні трансферти урядом іноземних держав та міжнародним організаціям																												
Капітальні трансферти населенню																												
Внутрішнє кредитування																												
Надання внутрішніх кредитів																												
Надання кредитів органам державного управління інших рівнів																												
Надання кредитів підприємствам, установам, організаціям																												
Надання інших внутрішніх кредитів																												
Зовнішнє кредитування																												
Надання зовнішніх кредитів																												

*До запровадження програмно-цільового методу обліку та виконання місцевих бюджетів просягються код та назва тимчасової класифікації видатків та кредитування місцевих бюджетів.

Директор технікуму
В.о. головного бухгалтера
16 січня 2017 р.



Тріпак Мар'ян Миколайович
Праскова Лариса Василівна

Організаційно-правова форма господарювання

Код та назва відомчої класифікації видатків та кредитування державного бюджету 220 Міністерство освіти і науки України

Код та назва програмної класифікації видатків та кредитування державного бюджету 2201150 Підготовка кадрів вищими навчальними закладами

I і II рівні акредитації та забезпечення діяльності їх баз практики

Код та назва типової відомчої класифікації видатків та кредитування місцевих бюджетів

Код та назва програмної класифікації видатків та кредитування місцевих бюджетів (код та назва Типової програмної класифікації видатків та кредитування місцевих бюджетів для бюджетів місцевого самоврядування, які не

застосовують програмно-цільового методу)*

Періодичність: квартална, річна

Одиниця виміру: грн коп.

Коди
за ЄДРПОУ 03191615
за КОАТУУ 681040000
за КОПФІ 425

Код регіон	Об'єкти	Затверджено кошторисом на рік	Затверджено на звітний період (рік)	Залишок на початок звітного року	Надійшло коштів за звітний період (рік)	Касові за звітний період (рік)	Фактичні за звітний період (рік)	Залишок на кінець звітного періоду (рік)
1	2	3	4	5	6	7	8	9
010	Вінницька	-	-	-	-	-	-	-
020	Волинська	-	-	-	-	-	-	-
030	Дніпропетровська	-	-	-	-	-	-	-
040	Донецька	-	-	-	-	-	-	-
050	Житомирська	-	-	-	-	-	-	-
060	Закарпатська	-	-	-	-	-	-	-
070	Запорізька	-	-	-	-	-	-	-
080	Івано-Франківська	-	-	-	-	-	-	-
090	Київська	-	-	-	-	-	-	-
100	Кіровоградська	-	-	-	-	-	-	-
110	Республіка Крим	-	-	-	-	-	-	-
120	Луганська	-	-	-	-	-	-	-
130	Львівська	-	-	-	-	-	-	-
140	Миколаївська	-	-	-	-	-	-	-
150	Одеська	-	-	-	-	-	-	-
160	Полтавська	-	-	-	-	-	-	-
170	Рівненська	-	-	-	-	-	-	-
180	Сумська	-	-	-	-	-	-	-
190	Тернопільська	-	-	-	-	-	-	-
200	Харківська	-	-	-	-	-	-	-
210	Херсонська	-	-	-	-	-	-	-
220	Хмельницька	8 924 239,00	8 924 239,00	-	-	-	-	-
230	Черкаська	-	-	-	8 924 202,77	8 924 202,77	8 827 361,89	-
240	Чернівецька	-	-	-	-	-	-	-
250	Чернігівська	-	-	-	-	-	-	-
260	м. Київ	-	-	-	-	-	-	-
270	м. Севастополь	-	-	-	-	-	-	-
280	ГУДКУ	-	-	-	-	-	-	-
980	Всього:	8 924 239,00	8 924 239,00	-	8 924 202,77	8 924 202,77	8 827 361,89	-

* До запровадження програмно-цільового методу складання та виконання місцевих бюджетів просяться код та назва тимчасової класифікації видатків та кредитування місцевих бюджетів.

Директор технікуму
В.о. головного бухгалтера
16 січня 2017 р.

Тріак Мар'ян Миколайович
Праскова Лариса Василівна



Установа (16313) Кам'янець-Подільський планово-економічний технікум-інтернат

Територія

Організаційно-правова форма господарювання

Код та назва відомчої класифікації видатків та кредитування державного бюджету 220 Міністерство освіти і науки України

Код та назва програмної класифікації видатків та кредитування державного бюджету 2201150 Підготовка кадрів вищими навчальними закладами І ІІ рівнів акредитації та забезпечення діяльності їх баз практики

Код та назва типової відомчої класифікації видатків та кредитування місцевих бюджетів

Код та назва програмної класифікації видатків та кредитування місцевих бюджетів (код та назва Типової програмної класифікації видатків та кредитування місцевих бюджетів / Тимчасової класифікації видатків та кредитування для бюджетів місцевого самоврядування, які не застосовують програмно-цільового методу)*

Періодичність: квартальна, річна

Одиниця виміру: грн коп.

Коди

за СДРПОУ 03191615

за КОАТУУ 6810400000

за КОІФІ 425

Код рядка	Області	Затверджено на звітний рік	Започаток звітного року усього	Започаток звітного року у тому числі на рахунках в установах банків	Перераховані о записок	Отримано записок	Нараховано за звітний період (рік)	Найбільше коштів за звітний період (рік)	Касові за звітний період (рік) усього	Касові видатки у т.ч. перераховані з рахунків в установах банків	Касові за звітний період (рік) у тому числі спроведено на загальному фонду у заборгованості з установами з рахунків в установах банків	Фактичні видатки усього	Фактичні за звітний період у тому числі спроведені за загальною фонду	Записок на кінець звітного періоду (року) у тому числі на рахунках в установах банків	Записок на кінець звітного періоду (року)	Записок на кінець звітного періоду (року) у тому числі на рахунках в установах банків
1	2	3	4	5	6	7	8	9	10	11	12	13	14	15	16	17
010	Вінницька	-	-	-	-	-	-	-	-	-	-	-	-	-	-	-
020	Волинська	-	-	-	-	-	-	-	-	-	-	-	-	-	-	-
030	Дніпропетровська	-	-	-	-	-	-	-	-	-	-	-	-	-	-	-
040	Донецька	-	-	-	-	-	-	-	-	-	-	-	-	-	-	-
050	Житомирська	-	-	-	-	-	-	-	-	-	-	-	-	-	-	-
060	Закарпатська	-	-	-	-	-	-	-	-	-	-	-	-	-	-	-
070	Запорізька	-	-	-	-	-	-	-	-	-	-	-	-	-	-	-
080	Івано-Франківська	-	-	-	-	-	-	-	-	-	-	-	-	-	-	-
090	Київська	-	-	-	-	-	-	-	-	-	-	-	-	-	-	-
100	Кіровоградська	-	-	-	-	-	-	-	-	-	-	-	-	-	-	-
110	Республіка Крим	-	-	-	-	-	-	-	-	-	-	-	-	-	-	-
120	Луганська	-	-	-	-	-	-	-	-	-	-	-	-	-	-	-
130	Львівська	-	-	-	-	-	-	-	-	-	-	-	-	-	-	-
140	Миколаївська	-	-	-	-	-	-	-	-	-	-	-	-	-	-	-
150	Одеська	-	-	-	-	-	-	-	-	-	-	-	-	-	-	-
160	Полтавська	-	-	-	-	-	-	-	-	-	-	-	-	-	-	-
170	Рівненська	-	-	-	-	-	-	-	-	-	-	-	-	-	-	-
180	Сумська	-	-	-	-	-	-	-	-	-	-	-	-	-	-	-
190	Тернопільська	-	-	-	-	-	-	-	-	-	-	-	-	-	-	-
200	Харківська	-	-	-	-	-	-	-	-	-	-	-	-	-	-	-
210	Херсонська	-	-	-	-	-	-	-	-	-	-	-	-	-	-	-
220	Хмельницька	238 182,00	22 934,73				233 843,72	235 927,75	234 850,25			220 381,52			24 012,23	
230	Черкаська	-	-	-	-	-	-	-	-	-	-	-	-	-	-	-
240	Чернігівська	-	-	-	-	-	-	-	-	-	-	-	-	-	-	-
250	Чернівецька	-	-	-	-	-	-	-	-	-	-	-	-	-	-	-
260	м. Київ	-	-	-	-	-	-	-	-	-	-	-	-	-	-	-
270	м. Севастополь	-	-	-	-	-	-	-	-	-	-	-	-	-	-	-
280	ГУДКУ	-	-	-	-	-	-	-	-	-	-	-	-	-	-	-
980	Всього:	238 182,00	22 934,73				233 843,72	235 927,75	234 850,25			220 381,52			24 012,23	

*До запровадження програмно-цільового методу скандання та виконання місцевих бюджетів проставляються код та назва тимчасової класифікації видатків та кредитування місцевих бюджетів.



Трипак Мар'ян Михайлович
Праскова Лариса Василівна

Директор технікуму
В.о. головного бухгалтера

Звіт про надходження і використання коштів, отриманих за іншими джерелами власних надходжень у територіальному розрізі (форма №д4-2д, №д4-2м) станом на 01 січня 2017 р.

Установа (16313) Кам'янець-Подільський планово-економічний технікум-інтернат

Територія

Організаційно-правова форма господарювання

Код та назва відомчої класифікації видатків та кредитування державного бюджету 220 Міністерство освіти і науки України
 Код та назва програмної класифікації видатків та кредитування державного бюджету 2201150 Підготовка кадрів вищими навчальними закладами ІІІ рівнів акредитації та забезпечення діяльності їх баз практики

Код та назва типової відомчої класифікації видатків та кредитування місцевих бюджетів

Код та назва програмної класифікації видатків та кредитування місцевих бюджетів (код та назва Типової програмної класифікації видатків та кредитування місцевих бюджетів / Тимчасової класифікації видатків та кредитування для бюджетів самоврядування, які не застосовують програмно-цільового методу)*

Періодичність: квартална, річна

Одиниця виміру: грн коп.

Коди	03191615
за ЄДРПОУ	6810400000
за КОАТУУ	425
за КОПФГ	

Код рядка	Області	Затверджено на звітний рік	Залишок на початок звітнього року усього	Залишок на початок звітнього року усього установ банків	Перераховано залишок	Надходило коштів за звітний період (грн)	Касові за звітний період (грн) усього	Касові за звітний період (грн) усього установ банків	Фактична за звітний період (грн)	Залишок на кінець звітнього періоду (року)	Залишок на кінець звітнього періоду (року) установ банків	
1	2	3	4	5	6	7	8	9	10	11	12	13
010	Вінницька	-	-	-	-	-	-	-	-	-	-	-
020	Волинська	-	-	-	-	-	-	-	-	-	-	-
030	Дніпропетровська	-	-	-	-	-	-	-	-	-	-	-
040	Донецька	-	-	-	-	-	-	-	-	-	-	-
050	Житомирська	-	-	-	-	-	-	-	-	-	-	-
060	Закарпатська	-	-	-	-	-	-	-	-	-	-	-
070	Запорізька	-	-	-	-	-	-	-	-	-	-	-
080	Івано-Франківська	-	-	-	-	-	-	-	-	-	-	-
090	Київська	-	-	-	-	-	-	-	-	-	-	-
100	Кіровоградська	-	-	-	-	-	-	-	-	-	-	-
110	Республіка Крим	-	-	-	-	-	-	-	-	-	-	-
120	Луганська	-	-	-	-	-	-	-	-	-	-	-
130	Львівська	-	-	-	-	-	-	-	-	-	-	-
140	Миколаївська	-	-	-	-	-	-	-	-	-	-	-
150	Одеська	-	-	-	-	-	-	-	-	-	-	-
160	Полтавська	-	-	-	-	-	-	-	-	-	-	-
170	Рівненська	-	-	-	-	-	-	-	-	-	-	-
180	Сумська	-	-	-	-	-	-	-	-	-	-	-
190	Тернопільська	-	-	-	-	-	-	-	-	-	-	-
200	Харківська	-	-	-	-	-	-	-	-	-	-	-
210	Херсонська	-	-	-	-	-	-	-	-	-	-	-
220	Хмельницька	14 424,00	-	-	-	-	14 424,00	14 424,00	-	14 424,00	0,00	-
230	Черкаська	-	-	-	-	-	-	-	-	-	-	-
240	Чернігівська	-	-	-	-	-	-	-	-	-	-	-
250	Чернівецька	-	-	-	-	-	-	-	-	-	-	-
260	м.Київ	-	-	-	-	-	-	-	-	-	-	-
270	м.Севастополь	-	-	-	-	-	-	-	-	-	-	-
280	ГУДКУ	-	-	-	-	-	-	-	-	-	-	-
990	Всього	-	14 424,00	-	-	-	14 424,00	14 424,00	-	14 424,00	0,00	-



*) До запровадження програмно-цільового методу складання та виконання місцевих бюджетів просяглаються код та назва тимчасової класифікації видатків та кредитування місцевих бюджетів.

Директор технікуму

В.о. головного бухгалтера
 16 січня 2017 р.

Тріпак Мар'ян Миколайович
 Пращкова Лариса Василівна

Територія

Організаційно-правова форма господарювання

Код та назва відомчої класифікації видатків та кредитування державного бюджету 220 Міністерство освіти і науки України

Код та назва програмної класифікації видатків та кредитування державного бюджету 2201150 Підготовка кадрів вищими навчальними

заскладами ІІІ рівня акредитації та забезпечення діяльності їх баз практики

Код та назва типової відомчої класифікації видатків та кредитування місцевих бюджетів

Код та назва програмної класифікації видатків та кредитування місцевих бюджетів (код та назва Типової програмної класифікації

видатків та кредитування місцевих бюджетів/тимчасової класифікації видатків та кредитування для бюджетів місцевого самоврядування, які

не застосовують програмно-цільового методу)*

Періодичність: місячна, квартальна, річна

Одиниця виміру: грн коп.

Форма складена: за загальним, спеціальним фондом (необхідне підкреслити).

Код	за ЄДРПОУ	03191615
	за КОАТУУ	6810400000
	за КОПФІ	425

Код града	Області	Дебетовська заборгованість			Кредитовська заборгованість			Зареєстровані фінансові зобов'язання на кінець звітного періоду (року)				
		на початок звітного року, усього	усього	з неї прострошена	усього	прострошена	з неї прострошена					
1	2	3	4	5	6	7	8	9	10	11	12	
010	Вінницька	-	-	-	-	-	-	-	-	-	-	-
020	Волинська	-	-	-	-	-	-	-	-	-	-	-
030	Дніпропетровська	-	-	-	-	-	-	-	-	-	-	-
040	Донецька	-	-	-	-	-	-	-	-	-	-	-
050	Житомирська	-	-	-	-	-	-	-	-	-	-	-
060	Закарпатська	-	-	-	-	-	-	-	-	-	-	-
070	Запорізька	-	-	-	-	-	-	-	-	-	-	-
080	Івано-Франківська	-	-	-	-	-	-	-	-	-	-	-
090	Київська	-	-	-	-	-	-	-	-	-	-	-
100	Кіровоградська	-	-	-	-	-	-	-	-	-	-	-
110	Республіка Крим	-	-	-	-	-	-	-	-	-	-	-
120	Луганська	-	-	-	-	-	-	-	-	-	-	-
130	Львівська	-	-	-	-	-	-	-	-	-	-	-
140	Миколаївська	-	-	-	-	-	-	-	-	-	-	-
150	Одеська	-	-	-	-	-	-	-	-	-	-	-
160	Полтавська	-	-	-	-	-	-	-	-	-	-	-
170	Рівненська	-	-	-	-	-	-	-	-	-	-	-
180	Сумська	-	-	-	-	-	-	-	-	-	-	-
190	Тернопільська	-	-	-	-	-	-	-	-	-	-	-
200	Харківська	-	-	-	-	-	-	-	-	-	-	-
210	Херсонська	-	-	-	-	-	-	-	-	-	-	-
220	Хмельницька	-	426,70	-	-	-	-	-	-	-	-	-
230	Черкаська	-	-	-	-	10 820,00	-	-	-	-	-	-
240	Чернігівська	-	-	-	-	-	-	-	-	-	-	-
250	Чернівецька	-	-	-	-	-	-	-	-	-	-	-
260	м. Київ	-	-	-	-	-	-	-	-	-	-	-
270	м. Севастополь	-	-	-	-	-	-	-	-	-	-	-
280	ГУДКУ	-	-	-	-	-	-	-	-	-	-	-
980	Всього:	-	426,70	-	-	10 820,00	13 630,73	9	10	11	12	

* До затвердження програмно-цільового методу складання та виконання місцевих бюджетів представляються код та назва тимчасової класифікації видатків та кредитування місцевих бюджетів.



Директор технікуму

В.о. головного бухгалтера

16 січня 2017 р.

Тріпак Мар'ян Миколайович

Праскова Лариса Василівна

Потреба по КЕКВ 2730 на 2017 рік по видах навчальних закладів у 4 роки згідно з: Додаток
цивільної авіації, морського та річкового транспорту, індустріально-педагогічних навчальних закладах,
училищах фізичної культури, технікумах - інтернатах
(крім студентів, курсантів з числа дітей - сиріт та дітей, позбавлених батьківського піклування)

Кам'янець-Подільський планово-економічний технікум-інтернат

1	2	3	4	5	6	У тому числі		
						січень	лютий	
Кількість курсантів, студентів які забезпечуються безоплатним харчуванням на 1.01.2017 (чол.)	Вартість харчування на 1.01.2017 р. (грн.)	Кількість днів харчування у 2017 році	Заборгованість (грн.) на 1.01.2017 дебіторська (-) або кредиторська (+)	Залишки продуктів на складах на 1.01.2017	Разом КЕКВ 2230 на 2017 рік (гр.1 * гр. 2 * гр. 3 + гр.4 - гр.5)	7	8	9
Одноразове харчування		3	4	5	6	7	8	9
Чотирьохразове харчування	59	260	0	278214	1577926	50000	170000	170000
Інваліди- 121								

Використання коштів на продукти харчування у 2016 році

		грн.	
Затверджено кошторисом на 2016 рік	Зміни плану використання у 2016 році (+/-)	Уточнений план використання на 2016 рік	Касові видатки для зазначених категорій
2025730	392000	1633730	1633727
			Кількість днів харчування у 2016 році
		Одноразове -	4
		Чотирьохразове -	139
			Кількість курсантів, студентів які забезпечувались безоплатним харчуванням у 2016 році

Дата 13.01.2017

Керівник навчального закладу Тріпак М.М.

Виконавець Праскова Л.В.

Головний бухгалтер Праскова Л.В.

Тел. виконавця (03849)32662 моб. 067-9153076



цивільної авіації, морського та річкового транспорту, індустріально-педагогічних навчальних закладах, училищах фізичної культури, технікумах - інтернатах (крім студентів, курсантів з числа дітей - сиріт та дітей, позбавлених батьківського піклування)

Кам'янець-Подільський планово-економічний технікум-інтернат

Кількість курсантів, студентів які забезпечуються безоплатним харчуванням на 1.01.2017 (чол.)	Вартість харчування на 1.01.2017 р. (грн.)	Кількість днів харчування у 2017 році	Заборгованість (грн.) на 1 01.2017 дебіторська (-) або кредиторська (+)	Залишки продуктів на складах на 1.01.2017	Разом КЕКВ 2230 на 2017 рік (гр.1 * гр. 2 * гр. 3 + гр.4 - гр.5)	У тому числі		
						січень	лютий	березень
1	2	3	4	5	6	7	8	9
Одноразове харчування								
Сироти під опікою-4	32,45	365	0	0	47377	4024	3635	4024
Чотирихразове харчування								
Сироти на п/д - 18	80,87	365	0	0	531315	45125	40758	45125
Інваліди- 121	59	260	0	278214	1577926	851		
Разом				278214	2156618	50000	170000	170000

Використання коштів на продукти харчування у 2016 році

Затверджено кошторисом на 2016 рік	Зміни плану використання у 2016 році (+/-)	Уточнений план використання на 2016 рік	Касові видатки для зазначених категорій	Кількість днів харчування у 2016 році	Кількість курсантів, студентів які забезпечувались безоплатним харчуванням у 2016 році	грн.	
						Одноразове -	Чотирихразове -
2025730	392000	1633730	1633727	4	139		

Керівник навчального закладу

Тріпак М.М.

Дата 13.01.2017

Виконавець Праскова Л.В.

Головний бухгалтер

Праскова Л.В.

Тел. виконавця (03849)32662 моб. 067-9153076

Потреба у комунальних видатках на 2017 рік

Код індивідуальний 345

Код мережі 16313

Кам'янець-Подільський планово-економічний технікум-інтернат повне найменування вищого навчального закладу

Одиниці виміру натуральних показників	Фактичні показники за 2016 рік						Планова потреба на 2017 рік						Заборгованість за 2016 рік кредиторська дебіторська	
	Натуральні показники			Касові видатки (грн)			Натуральні показники			Планові видатки (тис. грн.)				
	Вартість одиниці виміру	Всього використано	Загальний фонд	10100	10200	10300	Вартість одиниці виміру	Планується використати	Загальний фонд	10100	10200	10300		Загальний фонд (грн)
2271 Тис. Гкал	1413	0,57	793400	11749			1474	0,7	1020	11,8			0	0
2272 Тис куб.м	12,66	3,21	40000	688			12,66	3,5	40	4,3			0	0
2273 Тис. квт/рік	1,54	99,5	150600	2792			1,85	100	180	5			0	0
2274 Тис куб.м	0	0	0	0			0	0	0	0			0	0
2275														
2270			984000	15229					1240	21,1			0	0

Контингент студентів на 1 січня 2017 року

Державне замовлення	Контрактне навчання
Денне	27
Заочне	0

Примітка: у випадку наявності кредиторської / дебіторської заборгованості по загальному або спеціальному фондах - обов'язково навести причини виникнення та терміни погашення. При цьому у цій формі зазначається **ВСЯ ЗАБОРГОВАНІСТЬ** (у т.ч. незарєстрована)

Керівник навчального закладу Тріпак М.М.

Головний бухгалтер Праскова Л.В.

Дата

Контактні телефон (03849) 3-26-62



Державне статистичне спостереження

Конфіденційність статистичної інформації забезпечується
статтею 21 Закону України "Про державну статистику"

Порушення порядку подання або використання даних державних статистичних спостережень тягне за собою
відповідальність, яка встановлена статтею 186 ³ Кодексу України про адміністративні правопорушення

**ЗВІТ ПРО ЗДІЙСНЕННЯ ДЕРЖАВНИХ ЗАКУПІВЕЛЬ
за січень - грудень 2016 року**

Одиниця виміру: тис. грн.

Подають:	Термін подання
<p>юридичні особи, на яких поширюється дія Закону України "Про здійснення державних закупівель"¹ та/або Закону України "Про особливості здійснення закупівель в окремих сферах господарської діяльності";</p> <p>Київська міська та обласні державні адміністрації - головні розпорядники бюджетних коштів; (з урахуванням зведеної інформації щодо розпорядників коштів відповідних місцевих бюджетів, а також установ, організації та підприємств, утворених в установленому порядку органами місцевого самоврядування та уповноважених на отримання бюджетних коштів, взяття за ними зобов'язань і здійснення платежів, у тому числі комунальних підприємств, а також господарських товариств, у статутному капіталі яких комунальна частка акцій (часток, паїв) перевищує 50 відсотків, їх дочірніх підприємств, а також підприємств, господарських товариств у статутному капіталі яких 50 і більше відсотків належить комунальним підприємствам та господарським товариствам, у статутному капіталі яких державна або комунальна частка акцій (часток, паїв) перевищує 50 відсотків, об'єднання таких підприємств (господарських товариств)) - головним управлінням статистики в областях та Управлінням статистики в м. Києві;</p> <p>центральні органи виконавчої влади - головні розпорядники бюджетних коштів¹, розпорядники державних кредитних фондів, коштів Національного банку України, Пенсійного фонду України, державних шкільних фондів, державних та місцевих фондів, коштів загальнообов'язкового державного соціального страхування, підконтрольних органах державної влади, установах, організаціях та підприємствах, утворених в установленому порядку органами державної влади, та уповноважених на отримання державних коштів, взяття за ними зобов'язань і здійснення платежів, у тому числі державних, казенних підприємств, а також господарських товариств, у статутному капіталі яких державна частка акцій (часток, паїв) перевищує 50 відсотків, їх дочірніх підприємств, а також підприємств, господарських товариств, у статутному капіталі яких 50 і більше відсотків належить державним, у тому числі казенним підприємствам та господарським товариствам, у статутному капіталі яких державна або комунальна частка акцій (часток, паїв) перевищує 50 відсотків, об'єднання таких підприємств (господарських товариств)), щодо яких здійснюються функції з управління державним майном або корпоративними правами держави) - Головному управлінню регіональної статистики.</p>	<p>не пізніше 16 числа місяця, наступного за звітним періодом</p>

№ 1 - торги
(квартальна)
ЗАТВЕРДЖЕНО
Наказ Держстату
12.11.2014 № 334

¹ Відповідає до Закону України "Про державний бюджет України" на звітний рік.

Респондент:

Найменування: Кам'янець-Подільський планово-економічний технікум-інтернат

Місцезнаходження (юридична адреса): 32300 м. Кам'янець-Подільський вул. Годованця 13
Адреса здійснення діяльності, щодо якої подається форма звітності (фактична адреса):

	Код рядка	Усього за процедурами закупівель	У тому числі за видами процедур закупівель					
			відкриті торги	двоступеневі торги	запити цінних пропозицій	попередня кваліфікація учасників	переговорна процедура закупівлі	
A	B	1=2+3+4+5+6	2	3	4	5	6	
I. ЗАГАЛЬНА КІЛЬКІСНА ХАРАКТЕРИСТИКА ЗАКУПІВЕЛЬ – одиниць								
Усього оголошень про результати проведення процедур закупівель (р. 100 >= р. 101)	100	1,00	-	-	-	-	1,00	II
з них оголошень про результати проведення процедур закупівель, які відмінні чи визнані замовником такими, що не відбулися, в цілому	101	-	-	-	-	-	-	II
Усього проведено процедур закупівель з урахуванням частин предмета закупівлі (лотів) (р. 110 >= р. 112)	110	1,00	-	-	-	-	1,00	II
з них процедури закупівель відмінні чи визнані такими, що не відбулися за частинами предмета закупівлі (лотами)	112	-	-	-	-	-	-	II
Кількість учасників, які подали пропозиції конкурсних торгів для участі у процедурах закупівлі (р. 120 >= р. 130)	120	1,00	-	-	-	-	1,00	II
Кількість пропозицій конкурсних торгів, у тому числі за частинами предмета закупівлі (лотами)	121	1,00	-	-	-	-	1,00	II
з них кількість відхилених пропозицій конкурсних торгів	122	-	-	-	-	-	-	II
Кількість учасників – переможців (р. 130 = р. 131 + р. 132)	130	1,00	-	-	-	-	1,00	II
у тому числі вітчизняних суб'єктів господарювання	131	1,00	-	-	-	-	1,00	II
іноземних суб'єктів господарювання	132	-	-	-	-	-	-	II
Кількість укладених договорів (р. 140 = р. 150 + р. 160)	140	1,00	-	-	-	-	1,00	II
з них з вітчизняними суб'єктами господарювання	150	1,00	-	-	-	-	1,00	II
з іноземними суб'єктами господарювання	160	-	-	-	-	-	-	II
Кількість укладених рамкових угод	170	-	-	-	X	-	X	II
Кількість договорів укладених за рамковими угодами	171	-	-	-	X	-	X	II
Кількість укладених договорів у попередні роки, які виконуються	180	-	-	-	-	-	-	II
Усього звернень щодо усунення порушень під час проведення процедур закупівель	190	-	-	-	-	-	-	II
II. ВАРТІСНА ХАРАКТЕРИСТИКА ЗАКУПІВЕЛЬ – тис.грн.								
Загальна річна сума коштів, запланованих замовником для закупівлі товарів, робіт і послуг (р. 200 >= р. 201 + р. 202)	200	814,80	X	X	X	X	X	I 814,80
кошти державних, казенних, комунальних підприємств	201	-	X	X	X	X	X	
кошти господарських товариств, у яких державна або комунальна частка акцій перевищує 50 відсотків	202	-	X	X	X	X	X	
Загальна сума коштів, яку заявили у звітному періоді для закупівлі товарів, робіт і послуг	210	814,80	-	-	-	-	814,80	II
Загальна сума коштів за укладеними договорами у звітному періоді для закупівлі товарів, робіт і послуг (р.220= сумі рядків 221-229)	220	814,80	-	-	-	-	814,80	I 814,80
у тому числі за рахунок коштів Державного бюджету України	221	814,80	-	-	-	-	814,80	I 814,80
коштів місцевих бюджетів	222	-	-	-	-	-	-	
коштів Національного банку України	223	-	-	-	-	-	-	
коштів державних цільових фондів, державних та місцевих фондів	224	-	-	-	-	-	-	
коштів Пенсійного фонду України	225	-	-	-	-	-	-	
коштів загальнообов'язкового державного соціального страхування, Фонду соціального захисту інвалідів	226	-	-	-	-	-	-	
державних кредитних ресурсів	227	-	-	-	-	-	-	
коштів державних, казенних, комунальних підприємств	228	-	-	-	-	-	-	

кошти держ пере
Загальн звітном рядків
у те з нр роб пос
Загал звітн попер
Дире
В.б. 13 сі

A	Б	1=2+3+4+5+6	2	3	4	5	6	7
коштів господарських товариств, у яких державна або комунальна частка акцій перевищує 50 відсотків	229	-	-	-	-	-	-	-
Загальна сума коштів (фактичні видатки) у звітному періоді за укладеними договорами для закупівлі товарів, робіт і послуг (р.240=сумі рядків 241, 242, 243)	240	808,20	-	-	-	-	808,20	1 895,80
у тому числі товарів	241	-	-	-	-	-	-	1 627,30
з них товарів вітчизняного виробництва	241a	-	-	-	-	-	-	1 627,30
робіт	242	808,20	-	-	-	-	808,20	268,50
послуг	243	-	-	-	-	-	-	-
Загальна сума коштів (фактичні видатки) у звітному періоді за договорами, укладеними в попередні роки, які виконуються	250	-	-	-	-	-	-	-

Директор технікуму
В.о. головного бухгалтера
13 січня 2017 року



[Handwritten signature]

Тріпак Мар'ян Миколайович
Праскова Лариса Василівна

0	131715,00	131715,00	185345,00	0,00	0,00			
0	0,00	0,00	43644,30	0,00	0,00			
0	1633730,00	1633726,70	1514810,30	3,30	0,00			
0	49749,00	49749,20	49749,20	0,20	0,00			
0	793400,00	793400,00	793400,00	0,00	0,00			
0	40000,00	40000,00	40000,00	0,00	0,00			
0	150000,00	150000,00	150000,00	0,00	0,00			
0	0,00	0,00	0,00	0,00	0,00			
0	250,00	248,49	248,49	1,51	0,00			
0	1525010,00	1525007,78	1525007,78	2,22	0,00			
0	1524990,00	1524990,78	1524990,78	22,00	0,00			
0	40017,00	40017,00	40017,00	0,00	0,00			
0	39184,00	39180,00	39180,00	4,00	0,00			
0	0,00	0,00	0,00	0,00	0,00			
0	0,00	0,00	0,00	0,00	0,00			
0	8524250,00	8524203,77	8524203,77	46,23	0,00			

янець-Подільський планово-економічний технікум-інтернат

повне найменування навчального закладу

бюджетна програма

- загальний фонд

КВ	Заборгованість	План	Касові	Фактичні	Знято	Заборгованість	Пояснення
	на 1.01.16					на 1.01.17	
всього 2282		8924239,00	8924202,77	8827361,89	36,23	0,00	
111	0	3681500,00	3681499,55	3681499,55	0,45	0,00	
11 - все, крім ідексації			3681499,55	3681499,55	0,45	0,00	
11 - індексація							
2120	0	779100,00	779076,00	779076,00	24,00	0,00	
2210	0	131715,00	131715,00	165346,08	0,00	0,00	
2220	0	60000,00	60000,00	48644,36	0,00	0,00	
2230	0	1633730,00	1633726,70	1514610,38	3,30	0,00	
2240	0	49750,00	49749,26	49749,26	0,74	0,00	
2271	0	793400,00	793400,00	793400,00	0,00	0,00	
2272	0	40000,00	40000,00	40000,00	0,00	0,00	
2273	0	150600,00	150600,00	150600,00	0,00	0,00	
2274	0	0,00	0,00	0,00	0,00	0,00	
2282	0	250,00	248,48	248,48	1,52	0,00	
2720	0	1565010,00	1565007,78	1565007,78	2,22	0,00	
2720 (академічна + соціальна)			1524990,78	1524990,78	22,00	0,00	
2720 - індексація			40017,00	40017,00	0,00	0,00	
2730	0	39184,00	39180,00	39180,00	4,00	0,00	
Разом 3210		0,00	0,00	0,00	0,00	0,00	
	0	0,00	0,00	0,00	0,00	0,00	
Разом 2201150		8924239,00	8924202,77	8827361,89	36,23	0,00	

Керівник навчального закладу

Тріпак М.М.

Головний бухгалтер

Праскова Л.В.

Дата

13.01.2017



нець-Подільський планово-економічний технікум-інтернат

повне найменування навчального закладу

ціальний фонд на 2016 рік за БП 2201150

грн.

МА	Затверджено кошторисом	Затверджено довідки	Фактично надійшло на 31.12.2016	Каса
на	X	22935		22934,73
00	822500			
у числі:				
00	810000	109425	121425	106093,52
00	12500	102456	110710,19	102456
00	0	3366	3792,56	3366
00	X	0	0	0
ОГО	822500	238182	235927,75	234850,25

МА	Затверджено довідки	Фактично надійшло на 31.12.2016	Каса
на 1.01.16			
000			
у числі:			
0100	14424	14424	14424
0200			
0300			
ОГО	14424	14424	14424

Форма 4-1

план (кошторис+довідки)					
	10100	10200	10300	фінансування	РАЗОМ
282	109425	102456	3366	22935	238182
210					
сього	109425	102456	3366	22935	238182
касові видатки					
	10100	10200	10300	фінансування	РАЗОМ
2111	104967,5				104967,5

120				21099,41	21099,41
210		48574,9			48574,9
220					
230					
240		22984,95			22984,95
250		19889,38			19889,38
271	1126,02	5422,19	3366	1835,32	11749,53
272		687,67			687,67
273		2792,11			2792,11
274					
275					
282		2104,8			2104,8
2710					
2720					
2730					
М	106093,52	102456	3366	22934,73	234850,25
3110					
3121					
3131					
М 3210		0	0	0	0
М 3210	106093,52	102456	3366	22934,73	234850,25

директор навчального закладу

головний бухгалтер



Тріпак М.М.

Праскова Л.В.

13.01.2017

Кам янець-Подільський планово-економічний технікум-інтернат

повне найменування навчального закладу

Форма 4-2

план				
	20100	20200	20300	РАЗОМ
2282	14424			14424
3210				0
Всього	14424			14424
касові видатки				
	20100	20200	20300	РАЗОМ
2111				
2120				
2210	14424			14424
2220				
2230				
2240				
2250				
2271				
2272				
2273				
2274				
2275				
2282				
2710				
2720				
2730				
Разом 2282				14424
3110				
3121				
3131				
Разом 3210				
РАЗОМ 2282+3210				14424

Керівник навчального закладу

Головний бухгалтер

Дата



(Handwritten signature in blue ink)

Тріпак М.М.

Праскова Л.В.

13.01.2017


фактичні показники прийому та випуску на 31 грудня 2016 року

	Державне замовлення				Контрактне навчання			
	Прийом - план	Прийом - факт	Випуск - план	Випуск - факт	Прийом - план	Прийом - факт	Випуск - план	Випуск - факт
одші спеціалісти - всього								
на форма	65	65	56	55	15	10	7	7
на форма								
лаври - всього								
на форма	-	-	-	-	-	-	-	-
на форма								

Дати, контингенти - фактичні показники на 31.12.16 р.

	Державне замовлення	Контрактне навчання
кількість навчальних груп денної форми навчання	14	0
кількість студентів денної форми навчання	164	27
кількість навчальних груп заочної форми навчання		
кількість студентів заочної форми навчання		
середньорічна кількість студентів денної форми навчання	149	23
середньорічна кількість студентів заочної форми навчання		
середньорічна кількість стипендіатів	149	
кількості, над якими призначено опікунство	4	
кількості на повному держ. забезпеченні	18	
кількість ставок адмінперсоналу - педпрацівників (без ставок виробничого навчання)	8	
кількість ставок майстрів виробничого навчання		
кількість ставок фахівців	29,5	
кількість ставок робітників	42,5	
кількість ставок викладачів	24,3	1,8
денна форма: Фактична кількість годин, вичитаних з 01.01.2016 по 31.12.2016	17496	1293
з 01.01.2016 по 01.04.2016)	4960	569
з 01.04.2016 по 01.07.2016)	4968	0
з 01.07.2016 по 30.09.2016)	1892	181
з 01.10.2016 по 31.12.2016)	5676	543
кількість навчальних тижнів (жовтень-грудень)	12	12
заочна форма: Фактична кількість годин, вичитаних з 01.01.2016 по 31.12.2016	0	0
з 01.01.2016 по 01.04.2016)		
з 01.04.2016 по 01.07.2016)		
з 01.07.2016 по 30.09.2016)		
з 01.10.2016 по 31.12.2016)		
кількість навчальних тижнів (жовтень-грудень)		

керівник з навчальної роботи
головний бухгалтер



Боровисюк Т.В.
Праскова Л.В.

Довідка до звіту за 2016 рік

Кам янець-Подільський планово-економічний технікум-інтернат

повне найменування навчального закладу

Код порядковий	345
Код мережі	16313

4. Розшифровка КАСОВИХ видатків на заробітну плату

	Загальний фонд	Спеціальний фонд
Всього видатків за КЕКВ 2111	3681499,55	104947,5
з них:		
основна заробітна плата	3453971,2	102941,5
індексація		
матеріальна допомога на оздоровлення педагогічним працівникам	76597,05	
грошова винагорода за сумлінну працюю педагогічним працівникам	85462	
матеріальна допомога на оздоровлення працівникам бібліотеки	2357,5	
матеріальна допомога на оздоровлення медичним працівникам	13961,3	
матеріальна допомога іншим працівникам (крім керівника, заступників керівника)	6453	
премії (крім керівника, заступників керівника)	32074,50	2026
премії заступникам керівника	3000	
премії керівнику (підстава)-щорічна грошова винагорода Наказ МОНУ № 1647 від 28.12.2016	4038	
інші види заробітної плати (розшифрувати):		
матеріальна допомога керівнику згідно Листа дозволу МОНУ №1/11-9198 від 12.07.16	3585	

5. Розшифровка КАСОВИХ видатків на виплату стипендій

Всього видатків за КЕКВ 2720	1565007,78	100
з них:	X	X
академічна стипендія (4,00- 4,99)	464012	29,6
академічна стипендія (5,00)	115712	7,4
соціальна стипендія	909904,78	58,2
індексація	40017	2,6
погашення заборгованості		
матеріальна допомога	19192	1,2
заохочення	16170	1

Керівник

Головний бухгалтер



Тріпак М.М.

Праскова Л.В.

мація для розрахунку видатків на стипендіальне забезпечення за результатами
її сесії 2016 - 2017 навчального року

Код п/п	345
Код мережі	16313

янець-Подільський планово-економічний технікум-інтернат

найменування навчального закладу

ДІЙ формі
ається
ДИ ОДНА
рія
діатів,
атегорії -
х формах

1 - стипендія призначається на загальних підставах
2 - курсанти навчальних закладів цивільної авіації, морського та річкового транспорту
3 - студенти, які навчаються за спеціальностями (напрямами навчання), для яких передбачений підвищений розмір стипендії
4 - гірські райони
5 - студенти ІПТ (майстри виробничого навчання, проживають у гуртожитку)
6 - студенти ІПТ (майстри виробничого навчання, проживають вдома)

	Кількість студентів				
	Всього	у тому числі:			
середній бал спішності		отримують соціальну стипендію як "чорнобильці"	отримують соціальну стипендію відповідно до ЗУ № 425 (АТО)	отримують соціальну стипендію відповідно до статті 5 ЗУ "Про підвищення престижності шахтарської праці"	Сироти (отримують соціальну стипендію)
					під опікою
					на держ. забезпече нні
не менше 4,00 / 7,00	75		4		1
4,00-7,00 / 7,00-9,99	68				3
7,00-12,00	21	1			1
стипендії Верховної Ради					
стипендії Президента					
	164	1	4		4
					18

кількості:

стипендії - сироти, які мають опікуна
(кількість, рік, місяць випуску)

Рік	Місяць	Кількість
2019	червень	3
2018	червень	1

стипендії - сироти на держ. забезпеченні
(кількість, рік, місяць випуску)

Рік	Місяць	Кількість
2017	червень	7
2018	червень	8
2019	червень	3

кількість студентів державного замовлення денної форми навчання визначеної категорії на 1.01.2017	164
--	-----

того, кількість студентів, які знаходяться у відпустці за медичними показаннями -
з них хворі на туберкульоз -

директор навчального закладу _____ Тріпак М.М.

головний бухгалтер _____



Праскова Л.В.

зультатами зимової сесії місячний фонд стипендії складає -

Новий розрахунок стипендіальних виплат на 2017 рік:

(з урахуванням результатів семестрових контролей, випуску та нового набору 2017 року - без індексації)

	Кількість осіб, які навчаються за державним замовленням за денною формою на 1 число місяця, всього	З них мають відмінні оцінки	Стипендіальний фонд осіб з середнім балом усішності 4,00-4,99 / 7,00-9,99	Стипендіальний фонд осіб з середнім балом усішності 5,00 / 10,00 - 12,00	Стипендіальний фонд на місяць, разом
	164/73	18	45650	21600	67250
	164/73	18	45650	21600	67250
ень	164/73	18	45650	21600	67250
ь	164/73	18	45650	2160	67250
нь	164/73	18	45650	21600	67250
ень	164/73	18	45650	21600	46860
ь	116/52	10	34850	12000	46860
ень	116/52	10	34850	12000	73520
ень	181/81	17	53120	20400	73520
ень	181/81	17	53120	20400	73520
опад	181/81	17	53120	20400	73250
ень	181/81	17	53120	20400	73250

з розрахунку 45 відсотків стипендіатів

1333

791300

ОМ

директор навчального закладу

бухгалтер



Тріпак М.М.

Праскова Л.В.

Звіт за формою «Малюнок-1»
 Перелік об'єктів державного нерухомого майна, які перебувають на балансах підприємств, установ і організацій, та надані в оренду
 Інформація станом на 01 січня 2017 р.

Назва балансоотримувача: (16313) Кам'янець-Подільський планово-економічний технікум-інтернат - код ЄДРПОУ 03191615

№	Назва будівлі	Адреса	Загальна площа, кв.м.	Наваність вільних приміщень, кв.м.	Назва орендаря	Площі, які здаються в оренду, кв.м.		Договір (дата, №)	Термін дії договорів оренди		Цільове використання об'єкта оренди	Надходження від оренди, грн.	Заборогованість по орендній платі, грн.	Додаткові угоди (продовження, розширення, зміни),	Пропозиції щодо дії договору (за 5 місяців до закінчення договору)
						державним організаціям	комерційним організаціям		початок	кінець					
1	2	3	4	5	6	7	8	9	10	11	12	13	14	15	16
1	Навчальний корпус	Хмельницька область, Кам'янець-Подільський район, вул.Голованця, 13	5,287,70	-	ФООП Дзвінська Д.П.	-	53,20	18.01.2016 № 1731	18.01.2016	17.01.2018	Розміщення буфету, який не здійснює продаж товарів публіцистичної групи в навчальному закладі	3 792,56	213,35	-	-
- Усього:												3 792,56	213,35	-	-

Тріпак Мар'ян Миколайович
 Праскова Лариса Василівна

Директор технікуму

В.о. головного бухгалтера

12 січня 2017 р.

Виконавель: Праскова Лариса Василівна, тел: 038493-26-62; 0679153076

